



DIRECCIÓN DE PENSIONES CIVILES
DEL ESTADO DE MICHOACÁN

DIRECCIÓN DE PENSIONES CIVILES DEL ESTADO

**INFORME DEL ESTADO DEL EJERCICIO DEL
PRESUPUESTO 2022-2023
ENERO-MARZO**

DIRECCIÓN DE PLANEACIÓN Y FINANZAS



**DIRECCION DE PENSIONES CIVILES DEL ESTADO
NOTAS AL PRESUPUESTO DE INGRESOS
DEL 01 DE ENERO AL 31 DE MARZO DE 2023**



Y COMPORTAMIENTO COMPARATIVO CON EL MISMO PERIODO DE 2022

OTROS PRODUCTOS QUE GENERAN INGRESOS CORRIENTES

Nota: 03

Corresponden a los ingresos que se reciben por concepto de cuotas e Inscripciones en el CENDI, así también como aquellos productos que se obtienen por faltas del personal a su jornada laboral y algún otro ingresos esporádico no identificado en el clasificador de ingresos

Nombre	ENE-MZO 2022	ENE-MZO 2023
CUOTAS E INSCRIPCIONES AL CENDI	\$171,405.00	\$397,395.00
OTROS PRODUCTOS QUE GENERAN INGRESOS CORRIENTES	\$171,405.00	\$397,395.00

OTROS INGRESOS

Nota: 04

Corresponden a los ingresos percibidos por la Dirección derivados de Intereses moratorios por incumplimiento en el pago de de prestamos, actualización de aplicaciones de fondo, Comisión otorgada por Metlife derivada de la retención vía nómina que se realiza a los Jubilados y Pensionados, Ingresos por danación en la recuperación de los prestamos del fraccionamiento Loma real entre otros

Nombre	ENE-MZO 2022	ENE-MZO 2023
INGRESOS INTERESES MORATORIOS	\$158,577.66	\$409,519.69
INGRESOS POR ACTUALIZACION E INTERESES MORATORIOS EN APLICACIÓN ART. 70 LPCE	\$256,745.44	\$541,071.92
INGRESOS POR INTERESES MORATORIOS POR PAGO DE APORTACIONES Y DESCUENTOS NO REALIZADOS EN TIEMPO Y FORMA	\$0.00	\$199,667,168.25
INGRESOS POR COMISIONES (METLIFE)	\$68,891.08	\$99,900.27
INGRESOS POR RECUPERACION DEL FRACC. LOMA REAL	\$0.00	\$27,665.84
INGRESOS POR APORTACIONES Y DESCUENTOS NO IDENTIFICADOS (PRESUPUESTALES)	\$0.00	\$37,810,292.07
INGRESOS POR FALTAS	\$2,132.10	\$24,622.04
INGRESOS POR VENTA DE BIENES	\$12,653.06	\$15,472.09
INGRESOS VARIOS	\$115,320.29	\$61,524.39
OTROS INGRESOS	\$614,320.53	\$238,657,236.56



**DIRECCION DE PENSIONES CIVILES DEL ESTADO
NOTAS AL PRESUPUESTO DE INGRESOS
DEL 01 DE ENERO AL 31 DE MARZO DE 2023**



Y COMPORTAMIENTO COMPARATIVO CON EL MISMO PERIODO DE 2022

INTERESES MORATORIOS:- La tasa de intereses que se obtiene es del 18% anual sobre el capital vencido y durante el periodo que se informa se obtuvo la cantidad de: **\$409,519.69**

INTERESES POR ACTUALIZACION:- el ingreso por este concepto fue por la cantidad de: **\$541,071.92**

INTERESES MORATORIOS POR PAGO EXTEMPORANEO:- Este ingreso corresponde a los intereses reconocidos por la SFA mediante acta firmada, derivados de la morosidad generada por la falta del pago de las aportaciones patronales al fondo de pensiones y de los descuentos realizados a los trabajadores del Gobierno del Estado **\$199,667,168.25**

INGRESOS POR COMISIONES .- Es la suma de los enteros entregados por la empresa Metlife en relacion a las retenciones realizadas a los Jubilados y Pensionados que tienen contratado algun seguro de vida con dicha empresa y que autorizan a la Direccion a que les efectue la retencion quincenal por concepto de la prima de dicho seguro. **\$99,900.27**

INGRESOS VARIOS .- Son ingresos por recuperacion de los creditos otorgados a los derechohabientes que adquirieron vivienda en el Fraccionamiento Loma Real., el importe obtenido durante el primer trimestre es por la cantidad de: **\$27,665.84**

INGRESOS POR APORTACIONES Y DESCUENTOS .- Son ingresos enterados por la SFA y que a la fecha no hemos recibido las bases de datos de los trabajadores a los cuales se les realizaro, siendo estos por la cantidad de: **\$37,810,292.07**



**DIRECCION DE PENSIONES CIVILES DEL ESTADO
NOTAS AL PRESUPUESTO DE INGRESOS
DEL 01 DE ENERO AL 31 DE MARZO DE 2023**



Y COMPORTAMIENTO COMPARATIVO CON EL MISMO PERIODO DE 2022

INGRESOS POR FALTAS .- Son ingresos por descuentos realizados a los trabajadores de esta Direccion por inasistencia al trabajo , siendo estos por la cantidad de:

\$24,622.04

INGRESOS POR VENTA DE BIENES .- Son ingresos obtenidos como utilidad en la venta de los inmuebles, siendo estos por la cantidad de:

\$15,472.09

INGRESOS VARIOS .- Son ingresos percibidos por la direccion por conceptos varios que no se consideran de manera comun ni constante., el importe obtenido durante el primer trimestre es por la cantidad de:

\$61,524.39

RECUPERACIONES

Nota: 05

Nombre	ENE-MZO 2022	ENE-MZO 2023
PRESTAMOS A CORTO PLAZO	\$248,500,293.85	\$268,343,618.72
PRESTAMOS HIPOTECARIOS	\$33,390,831.94	\$29,749,416.40
PRESTAMOS DE GARANTIA REAL / LIQUIDEZ	\$77,933,960.46	\$81,219,835.02
RECUPERACIONES DE CAPITAL	\$359,825,086.25	\$379,312,870.14
FONDO SEGURO CORTO PLAZO	\$8,343,804.77	\$12,673,730.22
FONDO DE SEGURO HIPOTECA Y GARANTIA	\$17,190,672.39	\$19,703,411.89
APORTACIONES A FONDOS SOBRE PRESTAMOS	\$25,534,477.16	\$32,377,142.11
FONDO SEGURO VIDA JUBILADOS	\$1,810,100.00	\$1,942,900.00
FONDO SEGURO DE VIDA PENSIONADOS	\$313,100.00	\$326,950.00
APORTACIONES A FONDOS PARA SEGURO DE VIDA (JUB Y PEN)	\$2,123,200.00	\$2,269,850.00
APORTACIONES A FONDOS CONTINGENTES	\$27,657,677.16	\$34,646,992.11
PAGO DE AVALUOS Y SUPERVISIONES DE OBRA	\$65,700.00	\$73,800.00
GASTOS DE TRASLADO DE PERITOS VALUADORES	\$36,400.00	\$40,800.00
PAGOS RECIBIDOS PARA LA REALIZACION DE AVALUOS Y SUPERVISIONES	\$102,100.00	\$114,600.00
RECUPERACIONES	\$387,584,863.41	\$414,074,462.25



**DIRECCION DE PENSIONES CIVILES DEL ESTADO
NOTAS AL PRESUPUESTO DE INGRESOS
DEL 01 DE ENERO AL 31 DE MARZO DE 2023**



Y COMPORTAMIENTO COMPARATIVO CON EL MISMO PERIODO DE 2022

RECUPERACIONES DE CAPITAL .- Son las recuperaciones que ingresan de capital derivadas del otorgamiento de prestamos en sus diferentes modalidades (reversión de capital), durante el periodo que se informa regreso capital por la cantidad de:

\$379,312,870.14

APORTACION A FONDO SOBRE PRESTAMOS .- Son las aportaciones para constituir los fondos para la redención de los prestamos en caso de fallecimiento de los trabajadores que tengan préstamo a l momento de su deceso el importe que por el periodo se aporto fue de:

\$32,377,142.11

APORTACIONES AL FONDO DE SEGURO DE VIDA.- Son las aportaciones con las que contribuyen los Jubilados y Pensionados para tener derecho al pago del seguro de vida al momento de su fallecimiento y en beneficio de sus deudos durante el periodo que se informa se recibieron ingresos por este concepto por el importe de:

\$2,269,850.00

PAGOS RECIBIDOS PARA LA REALIZACION DE AVALUOS Y SUPERVISIONES .- Son los enteros que se realizan por los trabajadores para la realización de avalúos y/o supervisiones por el otorgamiento de prestamos de Liquez o Hipotecarios, durante el periodo que se informa se obtuvo la cantidad de:

\$114,600.00

INGRESOS POR VENTA DE BIENES Y SERVICIOS DE ORGANISMOS DECENTRALIZADOS

Nota: 05

Son los ingresos obtenidos por el área comercial denominada Subdirección de Comercializadora, a través de la renta de las edificaciones identificadas y conocidas como salones de eventos sociales Cangara., así como de la prestación de servicios y comercialización de mercancías al realizar cualquier evento.

Nombre	ENE-MZO 2022	ENE-MZO 2023
ALQUILER DE SALONES	\$97,610.00	\$154,300.00
ALQUILER DE MOBILIARIO	\$1,440.00	\$6,460.00
RENTA DE LOZA Y MANTELERIA	\$5,716.00	\$13,660.00
COMISIONES	\$1,050.00	\$1,950.00
RENTA DE LOCALES	\$5,400.00	\$5,400.00



**DIRECCION DE PENSIONES CIVILES DEL ESTADO
NOTAS AL PRESUPUESTO DE INGRESOS
DEL 01 DE ENERO AL 31 DE MARZO DE 2023**



Y COMPORTAMIENTO COMPARATIVO CON EL MISMO PERIODO DE 2022

DESCORCHE	\$1,000.00	\$800.00
PAQUETE PROMOCIONAL	\$0.00	\$0.00
VENTA DE REFRESCO	\$0.00	\$0.00
VENTA DE CERVEZA	\$4,160.00	\$9,240.00
VENTA DE HIELO	\$588.00	\$2,072.00
PENSION NOCTURNA	\$20,300.00	\$25,725.00
INGRESOS VARIOS COMERCIALIZADORA	\$2,315.80	\$1,500.00
RECUPERACIONES	\$139,579.80	\$221,107.00

TOTAL PRESUPUESTO RECAUDADO AL 31 DE MARZO DE 2022 Y 2023

ENE-MZO 2022	ENE-MZO 2023
\$1,025,688,769.05	\$1,401,518,033.71



**DIRECCION DE PENSIONES CIVILES DEL ESTADO
NOTAS AL PRESUPUESTO DE INGRESOS
DEL 01 DE ENERO AL 31 DE MARZO DE 2023**



Y COMPORTAMIENTO COMPARATIVO CON EL MISMO PERIODO DE 2022

PRESUPUESTO DE INGRESOS

APORTACIONES

Nota: 01

Importes entregados por concepto de Aportaciones por los trabajadores al servicio del Gobierno del Estado y de los Organismos Incorporados a los Beneficios de la Dirección de Pensiones y los patrones de estos durante el periodo que se informa se recibieron aportaciones por los siguientes importes:

Nombre	ENE-MZO 2022	ENE-MZO 2023
APORTACION DEL TRABAJADOR	\$207,107,194.47	\$218,353,842.33
APORTACION PATRONAL	\$244,535,437.16	\$257,599,776.22
PODER EJECUTIVO	\$79,876,311.51	\$84,291,148.42
PODER LEGISLATIVO	\$13,162,751.47	\$11,258,052.21
PODER JUDICIAL	\$17,251,279.97	\$18,326,027.93
MAGISTERIO	\$116,948,083.21	\$122,842,644.35
DIRECCION DE PENSIONES CIVILES DEL ESTADO	\$933,156.02	\$1,005,202.12
TECNOLOGICO DE ESTUDIOS SUPERIORES DE ZAMORA	\$796,268.62	\$824,047.38
TECNOLOGICO DE ESTUDIOS SUPERIORES DE URUAPAN	\$897,475.94	\$931,263.05
TECNOLOGICO DE ESTUDIOS SUPERIORES PUREPECHA	\$794,385.84	\$833,125.20
TRIBUNAL ELECTORAL DEL ESTADO	\$631,173.79	\$859,970.06
INSTITUTO DE LA INFRAESTRUCTURA FISICA	\$319,451.41	\$0.00
INSTITUTO MICHOACANO DE ACCESO A LA INFORMACION PUBLICA	\$752,805.35	\$661,327.17
INSTITUTO MICHOACANO DE CIENCIAS DE LA EDUCACION	\$783,497.61	\$843,460.30
FOTURMICH	\$0.00	\$6,352.57
FISCALIA GENERAL	\$11,329,854.64	\$11,577,016.39
SECRETARIA EJECUTIVA DEL SISTEMA ESTATAL ANTICORRUPCION DE MICHOACAN	\$58,941.78	\$69,379.47
POLICIA AUXILIAR	\$0.00	\$3,270,759.60
OTRAS APORTACIONES DE SEGURIDAD SOCIAL	\$451,642,631.63	\$475,953,618.55



**DIRECCION DE PENSIONES CIVILES DEL ESTADO
NOTAS AL PRESUPUESTO DE INGRESOS
DEL 01 DE ENERO AL 31 DE MARZO DE 2023**



Y COMPORTAMIENTO COMPARATIVO CON EL MISMO PERIODO DE 2022

INTERESES GANADOS

Nota: 02

INTERESES SOBRE PRESTAMOS

Durante el periodo que se informa se obtuvieron intereses derivados de prestamos otorgados a servidores publico en sus diferentes modalidades, Por este concepto la Dirección obtiene productos que le permiten aumentar su remanentes y con ello su suficiencia financiera, dichos ingresos por el periodo ascendieron a:

Nombre	ENE-MZO 2022	ENE-MZO 2023
INTERESES DIRECTOS PRESTAMOS DE CORTO PLAZO	\$53,679,628.89	\$68,159,723.24
INTERESES PRESTAMOS DE GARANTIA REAL/LIQUIDEZ	\$48,534,277.06	\$57,564,767.79
INTERESES PRESTAMOS HIPOTECARIOS	\$24,566,243.47	\$24,147,424.85
INTERESES GANADOS	\$126,780,149.42	\$149,871,915.88

INTERESES PRESTAMOS DE CORTO PLAZO Y DE CONSUMO. .- La tasa de intereses que se obtiene sobre el capital que se presta es del : 12% anual Global para el corto plazo y del 24% Anual Global para el de Consumo y durante el periodo que se informa se obtuvo la cantidad de:

\$68,159,723.24

NOTA: Cabe señalar que dentro del importe obtenido por concepto de Intereses de prestamos de corto plazo de encuentran tambien los intereses derivados de los prestamos de corto plazo al consumo toda vez que este tipo de prestamos se autorizo en el mes de febrero del presente año y no se genero una clave especifica para descontar en el talon de cheque de los derechohabientes que tramitaron dicho prestamo, loque hace imposible determinar el monto obtenido.

PRESTAMOS DE GARANTIA REAL/LIQUIDEZ .- La tasa de intereses que se obtiene sobre el capital que se presta es del : 8% anual Global y durante el periodo que se informa se obtuvo la cantidad de:

\$57,564,767.79



**DIRECCION DE PENSIONES CIVILES DEL ESTADO
NOTAS AL PRESUPUESTO DE INGRESOS
DEL 01 DE ENERO AL 31 DE MARZO DE 2023**



Y COMPORTAMIENTO COMPARATIVO CON EL MISMO PERIODO DE 2022

PRESTAMOS HIPOTECARIOS:- La tasa de intereses que se obtiene sobre el capital que se presta es del : 8% anual Global y durante el periodo que se informa se obtuvo la cantidad de:

\$24,147,424.85

INTERESES FINANCIEROS

Durante el periodo que se informa se obtuvieron intereses derivados de las inversiones de los flujos de efectivo y de la reserva técnica constituida en dos fideicomisos

Nombre	ENE-MZO 2022	ENE-MZO 2023
CUENTAS PRODUCTIVAS	\$16,188,021.99	\$33,904,273.42
RENDIMIENTOS EN CUENTAS PRODUCTIVAS	\$16,188,021.99	\$33,904,273.42
FIDEICOMISO DE JUBILADOS Y PENSIONADOS	\$23,133,382.73	\$48,074,026.41
FIDEICOMISO RESERVA FINANCIERA	\$19,434,414.54	\$40,363,998.64
RENDIMIENTOS EN FIDEICOMISOS	\$42,567,797.27	\$88,438,025.05
INTERESES FINANCIEROS	\$58,755,819.26	\$122,342,298.47

CUENTAS PRODUCTIVAS. .- Son los rendimientos (intereses) obtenidos en la inversiones de los flujos diarios en el periodo que se informa se obtuvo la cantidad de:

\$33,904,273.42

FIDEICOMISO RESERVA JUBILADOS Y PENSIONADOS .- Son los ingresos por concepto de intereses que se obtuvieron en la administracion e inversion de los recursos que integran este fideicomiso en el periodo que se informa se obtuvo la cantidad de:

\$48,074,026.41

FIDEICOMISO RESERVA FINANCIERA:- Son los ingresos que se obtuvieron en la administracion e inversion de los recursos de este fideicomiso en el periodo que se informa se obtuvo la cantidad de:

\$40,363,998.64



**DIRECCION DE PENSIONES CIVILES DEL ESTADO
NOTAS AL PRESUPUESTO DE EGRESOS
DEL 01 DE ENERO AL 31 DE MARZO DE 2023**



Y COMPORTAMIENTO COMPARATIVO CON EL MISMO PERIODO DE 2022

PRESUPUESTO DE EGRESOS

GASTOS DE FUNCIONAMIENTO

Nota: 01

Estos gastos están integrados por los Servicios Personales, los gastos por materiales y Suministros y los Servicios personales, representando el 2.18% del gasto total del Presupuesto de Egresos, gasto que se detalla a continuación:

Nombre	ENE-MZO 2022	ENE-MZO 2023
Servicios Personales	\$22,237,596.80	\$23,943,807.48
Materiales y Suministros	\$361,585.69	\$655,333.43
Servicios Generales	\$1,886,412.16	\$2,417,896.34
GASTOS DE FUNCIONAMIENTO	\$ 24,485,594.65	\$ 27,017,037.25

Durante el periodo que se informa esta Institución los Gastos que erogo esta Descentralizada en los diferentes conceptos fueron los que a continuación se describen:

SERVICIOS PERSONALES

Gasto realizado por las remuneraciones realizadas al personal que labora en esta Institución, tales como: Sueldos, Salarios, Dietas, Honorarios asimilables al Salario, Prestaciones y Gastos de Seguridad Social, así como Obligaciones laborales y otras prestaciones derivadas de una relación laboral; pudiendo ser de carácter permanente o transitorio representa el **1.93%** del gasto total del presupuesto de egresos erogados por el periodo mismo que fue por la cantidad de:

\$23,943,807.48

MATERIALES Y SUMINISTROS

Son Gastos realizados por la adquisición de insumos y suministros requeridos para la prestación de bienes y servicios y para el desempeño de las actividades administrativas, de esta Dirección, representa el **0.052%** del gasto del Presupuesto de Egresos y

\$655,333.43

SERVICIOS GENERALES

Total de gastos realizados para cubrir el costo de todo tipo de servicios que se contrataron con particulares o instituciones del propio sector; así como los servicios oficiales requeridos para el desempeño de actividades vinculadas a las operaciones propias de este ente, la cantidad erogada representa el **0.195%** del gasto del periodo y su importe es de:

\$2,417,896.34



**DIRECCION DE PENSIONES CIVILES DEL ESTADO
NOTAS AL PRESUPUESTO DE EGRESOS
DEL 01 DE ENERO AL 31 DE MARZO DE 2023**



Y COMPORTAMIENTO COMPARATIVO CON EL MISMO PERIODO DE 2022

INVERSIONES FINANCIERAS (EROGACIONES RECUPERABLES)

Nota: 02

Estos egresos se refieren a los préstamos otorgados a los trabajadores al Servicio del Gobierno del Estado, Poder Ejecutivo, Legislativo, Judicial y al Magisterio, así como a los Organismos incorporados a los beneficios de la Ley de Pensiones Civiles, en sus diferentes modalidades, y al periodo que se informa se han ejercido de la siguiente manera::

Nombre	ENE-MZO 2022	ENE-MZO 2023
PRESTAMOS DIRECTOS DE CORTO PLAZO	\$272,509,022.74	\$250,541,871.29
PRESTAMOS DE CORTO PLAZO AL CONSUMO	\$108,386,297.10	\$191,833,174.30
PRESTAMOS DE GARANTIA REAL/LIQUIDEZ	\$73,404,805.31	\$144,445,687.47
PRESTAMOS HIPOTECARIOS	\$29,777,513.08	\$33,445,173.55
EROGACIONES RECUPERABLES	\$ 484,077,638.23	\$ 620,265,906.61

PRESTAMOS DE CORTO PLAZO. - Durante el periodo que se informa se han visto beneficiados a trabajadores con este tipo de préstamos, representando el **20.21%** del total del presupuesto de egresos, la cantidad erogada es de:

\$250,541,871.29

PRESTAMOS DE CORTO PLAZO AL CONSUMO. - Durante el periodo que se informa se han visto beneficiados a trabajadores con este tipo de préstamos, representando el **15.48%** del total del presupuesto de egresos, la cantidad erogada es de:

\$191,833,174.30

PRESTAMOS DE GARANTIA REAL/LIQUIDEZ - Al 31 de marzo de 2023 se han ejercido préstamos de esta modalidad e igual número de trabajadores se han visto beneficiados, representando este egreso el **11.65 %** del total del gasto del presupuesto de egresos y siendo su importe la cantidad de:

\$144,445,687.47

PRESTAMOS HIPOTECARIOS:- Durante el primer trimestre del año, se han entregado recursos mediante esta modalidad de préstamo, los cuales han venido a satisfacer las necesidades de los trabajadores cotizantes al fondo de pensiones, en cuanto a Adquisición de Vivienda, Construcción, Mejoras y Liberación de Gravámenes, el importe de dichas aprobaciones representa el **2.69%** del total del gasto correspondiente a dicho trimestre y su importe es de:

\$33,445,173.55



**DIRECCION DE PENSIONES CIVILES DEL ESTADO
NOTAS AL PRESUPUESTO DE EGRESOS
DEL 01 DE ENERO AL 31 DE MARZO DE 2023**



Y COMPORTAMIENTO COMPARATIVO CON EL MISMO PERIODO DE 2022

TRANSFERENCIAS, ASIGNACIONES, SUBSIDIOS Y OTRAS AYUDAS

Nota: 03

Este apartado se refieren al gasto efectuado por concepto de la entrega de Jubilaciones y Pensiones a los trabajadores que han cumplido con los requisitos que establece la Ley de Pensiones Civiles del Estado, y han alcanzado su Jubilación y/o pensión después de un largo tiempo de trabajo, también se incluyen los enteros que por sumas aseguradas contenidas en la Ley se realizan a los trabajadores que no alcanzan derecho a Jubilación o Pensión, Prestaciones Adicionales que se entregan a Jubilados y Pensionados así como los subsidios por la administración de las casas del Jubilado y Pensionado.

Nombre	ENE-MZO 2022	ENE-MZO 2023
BENEFICIO POR JUBILACION		
BENEFICIO POR PENSION	\$410,060,151.48	\$477,514,508.15
JUBILACIONES Y PENSIONES	\$410,060,151.48	\$477,514,508.15
PRESTACIONES ADICIONALES OTORGADAS A JUBILADOS Y PENSIONADOS	\$8,819,016.41	\$ 7,948,300.00
PRESTACIONES ADICIONALES OTORGADAS A JUBILADOS Y PENSIONADOS	\$8,819,016.41	\$7,948,300.00
GASTOS POR JUBILACIONES Y PENSIONES	\$418,879,167.89	\$485,462,808.15

JUBILACIONES Y PENSIONES. .- Al 31 de Marzo de 2023 se cubren jubilaciones y pensiones el gasto erogado por este concepto, representando el **38.53%** del total del egreso del presupuesto de egresos el importe del periodo es de:

\$477,514,508.15

PRESTACIONES ADICIONALES OTORGADAS A LOS JUBILADOS Y PENSIONADOS: Pagos realizados a los Jubilados y Pensionados como son las cuotas por seguro facultativo, los gastos de marcha al fallecimiento de estos y las celebraciones oficiales realizadas en favor de los Jubilados y Pensionados, así como los beneficios entregados a estos como son la gratificación de fin de año, la despensa quincenas y navideña por este concepto representa el **0.64%** del presupuesto y su importe es de:

\$7,948,300.00

Nombre	ENE-MZO 2022	ENE-MZO 2023
PAGOS CONTENIDOS EN LA LEY DE PENSIONES CIVILES DEL ESTADO	\$ 25,202,930.35	\$ 17,198,553.46
SUMAS ASEGURADAS CONTENIDAS EN LA LEY	\$ 25,202,930.35	\$ 17,198,553.46



**DIRECCION DE PENSIONES CIVILES DEL ESTADO
NOTAS AL PRESUPUESTO DE EGRESOS
DEL 01 DE ENERO AL 31 DE MARZO DE 2023**



Y COMPORTAMIENTO COMPARATIVO CON EL MISMO PERIODO DE 2022

INDEMNIZACION DEL ARTICULO 70, CUOTAS DE AYUDA ENTRE OTRAS: Enteros entregados a trabajadores que sin tener derecho a Jubilación y/o pensión se presentan a solicitar la entrega de los beneficios contenidos en la ley, representando estas erogaciones el **1.38%** durante le primer trimestre por la cantidad de: **\$ 17,198,553.46**

Nombre	ENE-MZO 2022	ENE-MZO 2023
SUBSIDIOS (Casas de Jubilados y Pensionados)	\$388,755.78	\$359,971.60
OTRAS AYUDAS	\$0.00	\$129,082.75
SUBSIDIOS Y AYUDAS	\$388,755.78	\$489,054.35

SUBSIDIOS .- Al 31 de Marzo de 2023 esta Dirección ha entregado a la Unión de Jubilados y Pensionados y a la Asociación de Jubilados y Pensionados, recursos económicos, como subsidio para la administración de las casas de Esparcimiento de los Jubilados y pensionados, dichos recursos representan el **0.0290%** del total del gasto erogado durante le primer trimestre y el importe en cantidad es de:

\$359,971.60

Nombre	ENE-MZO 2022	ENE-MZO 2023
GASTOS POR JUBILACIONES Y PENSIONES	\$418,879,167.89	\$485,462,808.15
SUMAS ASEGURADAS CONTENIDAS EN LA LEY	\$ 25,202,930.35	\$ 17,198,553.46
SUBSIDIOS Y AYUDAS	\$388,755.78	\$489,054.35
TRANSFERENCIAS, ASIGNACIONES, SUBSIDIOS Y AYUDAS	\$444,470,854.02	\$503,150,415.96

BIENES MUEBLES E INTANGIBLES

Nota: 04

Estos egresos se refieren a los prestamos otorgados a los trabajadores al Servicio del Gobierno del Estado, Poder Ejecutivo, Legislativo, Judicial y al Magisterio, aso como a los Organismos incorporados a los beneficios de la Ley de Pensiones Civiles, en sus diferentes modalidades, y al periodo que se informa se han ejercido de la siguiente manera::

Nombre	ENE-MZO 2022	ENE-MZO 2023
MOBILIARIO	\$1,383.69	\$0.00
BIENES INFORMATICOS	\$4,050.00	\$282,416.85
EQUIPO DE ADMINISTRACION	\$0.00	\$2,849.28
HERRAMIENTAS MENORES	\$0.00	\$18,199.00



DIRECCIÓN DE PENSIONES CIVILES
DEL ESTADO DE MICHOACÁN

DIRECCIÓN DE PENSIONES CIVILES DEL ESTADO

ANÁLISIS DEL PRESUPUESTO DE EGRESOS

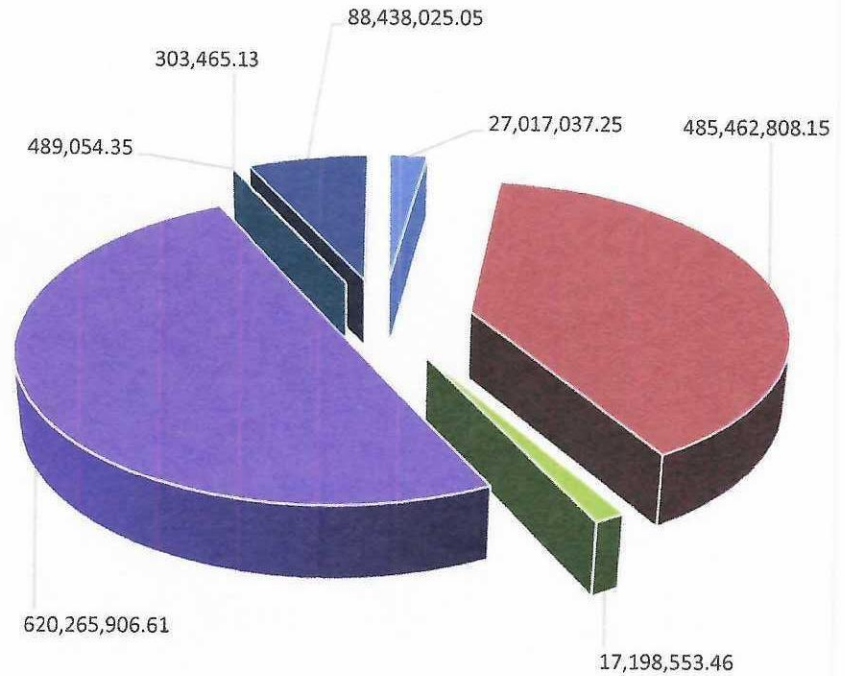
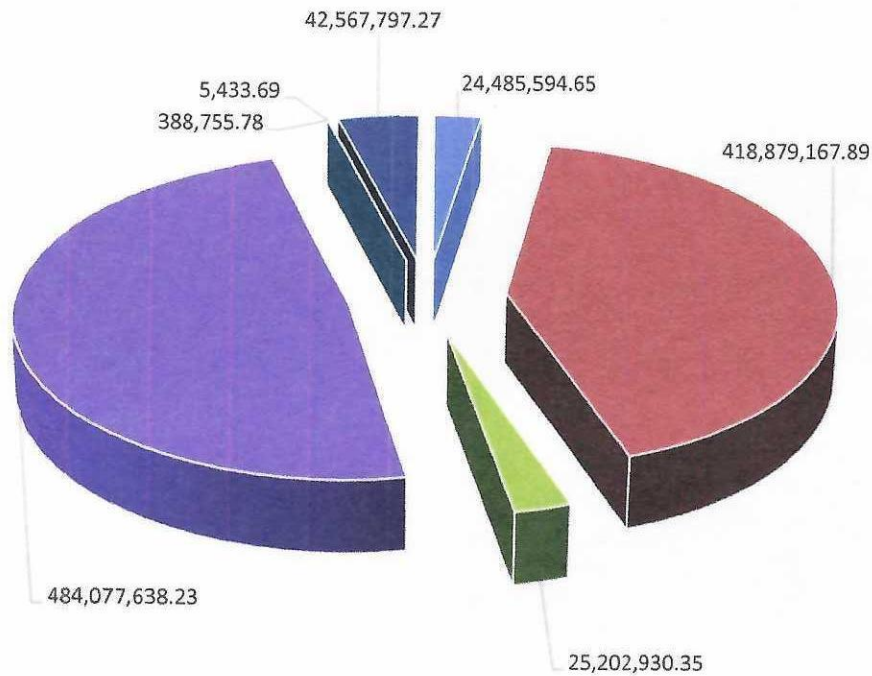


INFORME FINANCIERO CONTABLE ENERO MARZO EGRESOS 2023 VS 2022



ENE-MZO 2022
\$995'607,317.86

ENE-MZO 2023
\$1,239'174,850.00



- Gastos de Funcionamiento
- Prestaciones de ley Art. 69 y 70
- Subsidios
- Fideicomisos
- Jubilados y Pensionados
- Inversiones Financieras (Préstamos)
- Bienes muebles e inmuebles

- Gastos de Funcionamiento
- Prestaciones de ley Art. 69 y 70
- Subsidios
- Fideicomisos
- Jubilados y Pensionados
- Inversiones Financieras (Préstamos)
- Bienes muebles e inmuebles



INFORME FINANCIERO CONTABLE
ENERO - MARZO



ANÁLISIS DEL PRESUPUESTO DE EGRESOS

	ENE-MZO -2022		ENE- MZO-2023	
GASTOS DE FUNCIONAMIENTO				
Servicios Personales	22,237,596.80		23,943,807.48	
Materiales y Suministros	361,585.69		655,333.43	
Servicios Generales	1,886,412.16		2,417,896.34	
Total	24,485,594.65	2.46%	27,017,037.25	2.18%
JUBILADOS Y PENSIONADOS				
Beneficio - Jubilación y Pensiones	410,060,151.48		477,514,508.15	
Demás prestaciones	8,819,016.41		7,948,300.00	
Total	418,879,167.89	42.07%	485,462,808.15	39.18%
PRESTACIONES CONSIGNADAS EN LA LEY				
INDEMNIZACION (ART. 70 LEY PENSIONES), CUOTAS DE AYUDA X DEFUNCION	25,202,930.35		17,198,553.46	
Total	25,202,930.35	2.53%	17,198,553.46	1.39%
SUBSIDIOS Y AYUDAS				
SUBSIDIOS (casas del Jubilado y Pensionado)	388,755.78		359,971.60	
AYUDAS CULTURALES Y SOCIALES	0.00		129,082.75	
Total	388,755.78	0.04%	489,054.35	0.04%
INVERSIONES FINANCIERAS				
CORTO PLAZO	272,509,022.74		250,541,871.29	
AL CONSUMO	108,386,297.10		191,833,174.30	
GARANTÍA REAL	73,404,805.31		144,445,687.47	
HIPOTECARIOS	29,777,513.08		33,445,173.55	
Total	484,077,638.23	48.62%	620,265,906.61	50.05%
BIENES MUEBLES E INMUEBLES				
Total	5,433.69	0.00%	303,465.13	0.02%
OTRAS INVERSIONES				
FIDEICOMISOS	42,567,797.27		88,438,025.05	
Total	42,567,797.27	4.28%	88,438,025.05	7.14%
Total de Egresos del primer Trimestre	995,607,317.86	100.00%	1,239,174,850.00	100.00%

DIRECCION DE PENSIONES CIVILES DEL ESTADO
MICHOACÁN DE OCAMPO
 Estado del Ejercicio del Presupuesto por Capítulo del Gasto AL 31 de Marzo de 2023

Objeto del Gasto	Aprobado	Ampliaciones / (Reducciones)	Presupuesto Vigente	Comprometido	Presupuesto Disponible para Comprometer	Devengado	Comprometido No Devengado	Presupuesto Sin Devengar	Ejercido	Cuentas por Pagar Deuda	Presupuesto por Ejercer
10000 SERVICIOS PERSONALES	\$92,697,920.43	\$0.00	\$92,697,920.43	\$78,817,887.28	\$13,880,033.15	\$23,943,807.48	\$54,874,079.80	\$23,943,807.48	\$21,339,561.21	\$2,604,246.27	\$68,754,112.95
11301 Sueldos base	\$30,734,390.00	\$86,900.00	\$30,647,490.00	\$28,288,565.05	\$2,349,024.94	\$7,062,518.79	\$21,236,046.27	\$7,062,518.79	\$7,062,518.79	\$0.00	\$23,585,071.21
12201 Sueldos base al personal eventual	\$2,690,000.00	\$5,000.00	\$2,695,000.00	\$2,690,000.00	\$5,000.00	\$571,378.40	\$2,018,621.60	\$571,378.40	\$571,378.40	\$0.00	\$2,023,621.60
12301 Retribuciones por servicios de	\$192,000.00	\$0.00	\$192,000.00	\$18,000.00	\$174,000.00	\$18,000.00	\$0.00	\$18,000.00	\$18,000.00	\$0.00	\$174,000.00
13101 Prima quinquenal por años de servicio efectivamente prestados	\$1,667,000.00	\$3,500.00	\$1,670,500.00	\$1,667,000.00	\$3,500.00	\$403,294.93	\$1,263,705.07	\$403,294.93	\$403,294.93	\$0.00	\$1,267,205.07
13104 Prima de Antigüedad	\$1.00	\$0.00	\$1.00	\$0.00	\$1.00	\$0.00	\$0.00	\$0.00	\$0.00	\$0.00	\$1.00
13201 Prima vacacional	\$1,332,650.00	\$9,000.00	\$1,341,650.00	\$1,341,650.00	\$76.45	\$290,678.58	\$1,050,894.97	\$290,678.58	\$8,923.55	\$281,755.03	\$1,050,971.42
13202 Aguinaldo o gratificación de fin de año	\$5,647,950.00	\$5,000.00	\$5,652,950.00	\$5,650,744.69	\$2,205.31	\$1,401,405.76	\$4,249,339.93	\$1,401,405.76	\$18,244.69	\$1,383,161.07	\$4,251,544.24
13407 Compensaciones extraordinales por	\$210,000.00	\$0.00	\$210,000.00	\$35,571.22	\$174,428.78	\$35,571.22	\$0.00	\$35,571.22	\$35,571.22	\$0.00	\$174,428.78
13414 Compensaciones extraordinarias	\$14,330,000.00	\$6,700.00	\$14,336,700.00	\$14,330,000.00	\$6,700.00	\$3,543,986.85	\$10,788,013.15	\$3,543,986.85	\$3,543,986.85	\$0.00	\$10,792,713.15
13417 Bono sindical	\$608,900.00	\$100.00	\$609,000.00	\$605,500.00	\$3,400.00	\$148,400.54	\$457,099.46	\$148,400.54	\$480,499.46	\$0.00	\$148,400.54
14103 Aportaciones al IMSS	\$9,101,300.00	\$0.00	\$9,101,300.00	\$9,078,300.00	\$23,000.00	\$1,924,852.02	\$7,153,447.98	\$1,924,852.02	\$1,292,021.85	\$632,830.17	\$7,176,447.98
14301 Aportaciones al Sistema de Ahorro	\$3,617,300.00	\$0.00	\$3,617,300.00	\$3,614,600.00	\$2,700.00	\$870,238.32	\$2,744,361.68	\$870,238.32	\$563,738.32	\$306,500.00	\$2,747,061.68
14303 Aportaciones para el fondo de	\$3,924,470.00	\$0.00	\$3,924,470.00	\$3,922,400.00	\$2,070.00	\$1,005,202.13	\$2,917,197.87	\$1,005,202.13	\$1,005,202.13	\$0.00	\$2,919,267.87
14401 Cuotas para el seguro de vida del	\$406,380.00	\$0.00	\$406,380.00	\$0.00	\$406,380.00	\$0.00	\$0.00	\$0.00	\$0.00	\$0.00	\$406,380.00
15202 Pago de liquidaciones	\$3.00	\$0.00	\$3.00	\$0.00	\$3.00	\$0.00	\$0.00	\$0.00	\$0.00	\$0.00	\$3.00
15401 Prestaciones establecidas por condiciones generales de trabajo o	\$12,351,353.43	\$0.00	\$12,351,353.43	\$3,394,602.24	\$8,956,751.19	\$3,064,318.00	\$330,284.24	\$3,064,318.00	\$3,064,318.00	\$0.00	\$9,287,035.43
15501 Apoyos a la capacitación de los	\$257,400.00	\$0.00	\$257,400.00	\$257,400.00	\$0.00	\$42,900.00	\$214,500.00	\$42,900.00	\$42,900.00	\$0.00	\$214,500.00
15801 Otras prestaciones	\$1,619,373.00	\$96,000.00	\$1,675,373.00	\$481,624.65	\$1,193,748.34	\$216,104.56	\$265,520.10	\$216,104.56	\$216,104.56	\$0.00	\$1,459,268.44
15903 Subsidio al empleo	\$5,000.00	\$0.00	\$5,000.00	\$39.33	\$4,960.67	\$39.33	\$0.00	\$39.33	\$39.33	\$0.00	\$4,960.67
15906 Pago por defunción	\$282,000.00	\$0.00	\$282,000.00	\$26,416.00	\$255,584.00	\$26,416.00	\$0.00	\$26,416.00	\$26,416.00	\$0.00	\$255,584.00
17101 Estimulos por productividad y	\$3,218,850.00	\$1,500.00	\$3,220,350.00	\$3,155,580.53	\$64,799.47	\$3,155,580.53	\$0.00	\$3,155,580.53	\$3,155,580.53	\$0.00	\$64,799.47
17102 Estimulos al personal operativo	\$501,700.00	\$0.00	\$501,700.00	\$250,000.00	\$251,700.00	\$62,951.52	\$187,048.48	\$62,951.52	\$62,951.52	\$0.00	\$438,748.48
20000 MATERIALES Y SUMINISTROS	\$3,146,100.00	\$0.00	\$3,146,100.00	\$655,333.43	\$2,490,766.57	\$655,333.43	\$0.00	\$655,333.43	\$655,333.43	\$0.00	\$2,490,766.57
21101 Materiales y útiles de oficina	\$323,000.00	\$0.00	\$323,000.00	\$86,644.72	\$236,355.28	\$86,644.72	\$0.00	\$86,644.72	\$86,644.72	\$0.00	\$236,355.28
21201 Materiales y útiles de impresión y	\$271,000.00	\$150.00	\$270,250.00	\$23,423.81	\$246,826.19	\$23,423.81	\$0.00	\$23,423.81	\$23,423.81	\$0.00	\$246,826.19
21401 Materiales y útiles para el procesamiento en equipos y bienes	\$25,000.00	\$0.00	\$25,000.00	\$4,232.53	\$20,767.47	\$4,232.53	\$0.00	\$4,232.53	\$4,232.53	\$0.00	\$20,767.47
21501 Material de apoyo informativo	\$5,000.00	\$0.00	\$5,000.00	\$310.00	\$4,690.00	\$310.00	\$0.00	\$310.00	\$310.00	\$0.00	\$4,690.00
21503 Material de fotografía, cinematografía, televisión y grabación	\$2,500.00	\$0.00	\$2,500.00	\$96.00	\$2,404.00	\$96.00	\$0.00	\$96.00	\$96.00	\$0.00	\$2,404.00
21601 Material de limpieza	\$240,000.00	\$0.00	\$240,000.00	\$62,240.77	\$177,759.23	\$62,240.77	\$0.00	\$62,240.77	\$62,240.77	\$0.00	\$177,759.23
22102 Productos alimenticios para personas derivado de la prestación de servicios públicos en unidades de salud,	\$450,000.00	\$0.00	\$450,000.00	\$150,035.46	\$299,964.54	\$150,035.46	\$0.00	\$150,035.46	\$150,035.46	\$0.00	\$299,964.54
22104 Productos alimenticios para el personal en las instalaciones de las Unidades para el servicio de	\$172,000.00	\$0.00	\$172,000.00	\$37,647.48	\$134,352.52	\$37,647.48	\$0.00	\$37,647.48	\$37,647.48	\$0.00	\$134,352.52
22301 Utensilios para el servicio de	\$18,000.00	\$0.00	\$18,000.00	\$4,224.15	\$13,775.85	\$4,224.15	\$0.00	\$4,224.15	\$4,224.15	\$0.00	\$13,775.85
23801 Mercaderías adquiridas para su	\$100,000.00	\$0.00	\$100,000.00	\$1,360.00	\$98,640.00	\$1,360.00	\$0.00	\$1,360.00	\$1,360.00	\$0.00	\$98,640.00
24601 Material eléctrico y electrónico	\$11,600.00	\$750.00	\$12,350.00	\$3,224.08	\$9,125.92	\$3,224.08	\$0.00	\$3,224.08	\$3,224.08	\$0.00	\$9,125.92
24801 Materiales complementarios	\$15,000.00	\$0.00	\$15,000.00	\$0.00	\$15,000.00	\$0.00	\$0.00	\$0.00	\$0.00	\$0.00	\$15,000.00
24901 Otros materiales y artículos de	\$6,000.00	\$0.00	\$6,000.00	\$0.00	\$6,000.00	\$0.00	\$0.00	\$0.00	\$0.00	\$0.00	\$6,000.00
25301 Medicinas y productos farmacéuticos	\$38,000.00	\$0.00	\$38,000.00	\$5,727.70	\$32,272.30	\$5,727.70	\$0.00	\$5,727.70	\$5,727.70	\$0.00	\$32,272.30
26103 Combustibles, lubricantes y aditivos para vehículos terrestres, aéreos, marítimos, lacustres y fluviales	\$211,000.00	\$0.00	\$211,000.00	\$55,315.00	\$155,685.00	\$55,315.00	\$0.00	\$55,315.00	\$55,315.00	\$0.00	\$155,685.00
27101 Vestuario y uniformes	\$1,112,000.00	\$0.00	\$1,112,000.00	\$213,299.26	\$898,700.74	\$213,299.26	\$0.00	\$213,299.26	\$213,299.26	\$0.00	\$898,700.74
27201 Prendas de protección personal	\$50,000.00	\$0.00	\$50,000.00	\$787.74	\$49,212.26	\$787.74	\$0.00	\$787.74	\$787.74	\$0.00	\$49,212.26
29101 Herramientas menores	\$13,000.00	\$0.00	\$13,000.00	\$446.24	\$12,553.76	\$446.24	\$0.00	\$446.24	\$446.24	\$0.00	\$12,553.76
29201 Refacciones y accesorios menores de	\$6,000.00	\$0.00	\$6,000.00	\$1,190.31	\$4,809.69	\$1,190.31	\$0.00	\$1,190.31	\$1,190.31	\$0.00	\$4,809.69
29301 Refacciones y accesorios menores de mobiliario y equipo de administración,	\$5,000.00	\$0.00	\$5,000.00	\$0.00	\$5,000.00	\$0.00	\$0.00	\$0.00	\$0.00	\$0.00	\$5,000.00
29401 Refacciones y accesorios para equipo	\$40,000.00	\$0.00	\$40,000.00	\$5,098.18	\$34,901.82	\$5,098.18	\$0.00	\$5,098.18	\$5,098.18	\$0.00	\$34,901.82
29601 Refacciones y accesorios menores de	\$32,000.00	\$0.00	\$32,000.00	\$0.00	\$32,000.00	\$0.00	\$0.00	\$0.00	\$0.00	\$0.00	\$32,000.00
30000 SERVICIOS	\$9,805,700.00	\$0.00	\$9,805,700.00	\$2,417,896.34	\$7,387,803.66	\$2,417,896.34	\$0.00	\$2,417,896.34	\$2,304,522.34	\$113,374.00	\$7,387,803.66
31101 Servicio de energía eléctrica en	\$325,000.00	\$0.00	\$325,000.00	\$56,364.00	\$268,636.00	\$56,364.00	\$0.00	\$56,364.00	\$56,364.00	\$0.00	\$268,636.00
31301 Servicio de agua	\$170,000.00	\$0.00	\$170,000.00	\$52,637.81	\$117,362.19	\$52,637.81	\$0.00	\$52,637.81	\$52,637.81	\$0.00	\$117,362.19
31401 Servicio telefónico convencional	\$150,000.00	\$25,500.00	\$124,500.00	\$26,352.20	\$98,147.80	\$26,352.20	\$0.00	\$26,352.20	\$26,352.20	\$0.00	\$98,147.80
31602 Servicios de telecomunicaciones	\$20,400.00	\$0.00	\$20,400.00	\$3,923.97	\$16,476.03	\$3,923.97	\$0.00	\$3,923.97	\$3,923.97	\$0.00	\$16,476.03

**DIRECCION DE PENSIONES CIVILES DEL ESTADO
MICHOACAN DE OCAMPO**

Estado del Ejercicio del Presupuesto por Capítulo del Gasto AL 31 de Marzo de 2023

Objeto del Gasto	Aprobado	Ampliaciones / (Reducciones)	Presupuesto Vigente	Comprometido	Presupuesto Disponible para Comprometer	Devengado	Comprometido No Devengado	Presupuesto Sin Devengar	Ejercido	Cuentas por Pagar Deuda	Presupuesto por Ejercer
31801 Servicio postal	\$35,000.00	\$0.00	\$35,000.00	\$4,873.72	\$30,126.28	\$4,873.72	\$0.00	\$4,873.72	\$4,873.72	\$0.00	\$30,126.28
32303 Atendimento de fotocopiadoras	\$50,000.00	\$0.00	\$50,000.00	\$10,208.00	\$39,792.00	\$10,208.00	\$0.00	\$10,208.00	\$10,208.00	\$0.00	\$39,792.00
32701 Patentes, regalías y otros	\$10,000.00	\$0.00	\$10,000.00	\$3,800.62	\$6,199.38	\$3,800.62	\$0.00	\$3,800.62	\$3,800.62	\$0.00	\$6,199.38
33101 Asesorías asociadas a convenios	\$450,000.00	\$0.00	\$450,000.00	\$0.00	\$450,000.00	\$0.00	\$0.00	\$0.00	\$0.00	\$0.00	\$450,000.00
33104 Otras asesorías para la operación de programas	\$145,000.00	\$0.00	\$145,000.00	\$26,007.97	\$118,992.03	\$26,007.97	\$0.00	\$26,007.97	\$26,007.97	\$0.00	\$118,992.03
33105 Auditorías, evaluaciones, dictámenes	\$330,000.00	\$0.00	\$330,000.00	\$0.00	\$330,000.00	\$0.00	\$0.00	\$0.00	\$0.00	\$0.00	\$330,000.00
33301 Servicios de informática	\$100,000.00	\$0.00	\$100,000.00	\$0.00	\$100,000.00	\$0.00	\$0.00	\$0.00	\$0.00	\$0.00	\$100,000.00
33401 Servicios de capacitación a servidores públicos	\$280,500.00	\$0.00	\$280,500.00	\$4,010.58	\$276,489.42	\$4,010.58	\$0.00	\$4,010.58	\$4,010.58	\$0.00	\$276,489.42
33602 Otros servicios comerciales	\$2,000.00	\$0.00	\$2,000.00	\$0.00	\$2,000.00	\$0.00	\$0.00	\$0.00	\$0.00	\$0.00	\$2,000.00
33603 Impresión de documentos oficiales	\$206,500.00	\$0.00	\$206,500.00	\$65,496.60	\$141,003.40	\$65,496.60	\$0.00	\$65,496.60	\$65,496.60	\$0.00	\$141,003.40
33604 Impresión y elaboración de material	\$54,500.00	\$0.00	\$54,500.00	\$1,000.00	\$53,500.00	\$1,000.00	\$0.00	\$1,000.00	\$1,000.00	\$0.00	\$53,500.00
33605 Información en medios masivos	\$50,000.00	\$80,000.00	\$130,000.00	\$66,587.19	\$63,412.81	\$66,587.19	\$0.00	\$66,587.19	\$66,587.19	\$0.00	\$63,412.81
33801 Servicios de vigilancia	\$779,000.00	\$0.00	\$779,000.00	\$181,370.88	\$597,629.12	\$181,370.88	\$0.00	\$181,370.88	\$181,370.88	\$0.00	\$597,629.12
33901 Subcontratación de servicios con	\$19,000.00	\$0.00	\$19,000.00	\$0.00	\$19,000.00	\$0.00	\$0.00	\$0.00	\$0.00	\$0.00	\$19,000.00
34102 Comisiones bancarias	\$650,000.00	\$0.00	\$650,000.00	\$235,413.48	\$414,586.52	\$235,413.48	\$0.00	\$235,413.48	\$235,413.48	\$0.00	\$414,586.52
34301 Servicios de Recaudación, Traslado y Custodia de Valores	\$150,000.00	\$0.00	\$150,000.00	\$33,815.45	\$116,184.55	\$33,815.45	\$0.00	\$33,815.45	\$33,815.45	\$0.00	\$116,184.55
34501 Seguros de bienes patrimoniales	\$180,000.00	\$0.00	\$180,000.00	\$70,036.27	\$109,963.73	\$70,036.27	\$0.00	\$70,036.27	\$70,036.27	\$0.00	\$109,963.73
35101 Mantenimiento y conservación de inmuebles para la prestación de	\$141,000.00	\$0.00	\$141,000.00	\$41,647.15	\$99,352.85	\$41,647.15	\$0.00	\$41,647.15	\$41,647.15	\$0.00	\$99,352.85
35102 Mantenimiento y conservación de inmuebles para la prestación de	\$31,000.00	\$0.00	\$31,000.00	\$0.00	\$31,000.00	\$0.00	\$0.00	\$0.00	\$0.00	\$0.00	\$31,000.00
35201 Instalación, Reparación y Mantenimiento de Mobiliario y Equipo	\$95,000.00	\$0.00	\$95,000.00	\$18,706.76	\$76,293.24	\$18,706.76	\$0.00	\$18,706.76	\$18,706.76	\$0.00	\$76,293.24
35301 Instalación, Reparación y	\$30,000.00	\$0.00	\$30,000.00	\$11,500.00	\$18,500.00	\$11,500.00	\$0.00	\$11,500.00	\$11,500.00	\$0.00	\$18,500.00
35501 Reparación, mantenimiento y	\$80,000.00	\$0.00	\$80,000.00	\$13,339.87	\$66,660.13	\$13,339.87	\$0.00	\$13,339.87	\$13,339.87	\$0.00	\$66,660.13
35601 reparación y mantenimiento de equipo de defensa y seguridad	\$25,000.00	\$0.00	\$25,000.00	\$0.00	\$25,000.00	\$0.00	\$0.00	\$0.00	\$0.00	\$0.00	\$25,000.00
35701 Instalación, reparación, mantenimiento y conservación de maquinaria y equipo	\$2,000.00	\$0.00	\$2,000.00	\$1,100.00	\$900.00	\$1,100.00	\$0.00	\$1,100.00	\$1,100.00	\$0.00	\$900.00
35801 Servicios de lavandería, limpieza e	\$70,000.00	\$0.00	\$70,000.00	\$10,900.36	\$59,199.64	\$10,900.36	\$0.00	\$10,900.36	\$10,900.36	\$0.00	\$59,199.64
35901 Servicios de jardinería y fumigación	\$140,000.00	\$0.00	\$140,000.00	\$19,256.00	\$120,744.00	\$19,256.00	\$0.00	\$19,256.00	\$19,256.00	\$0.00	\$120,744.00
35201 Difusión de mensajes comerciales	\$12,000.00	\$0.00	\$12,000.00	\$1,094.32	\$10,905.68	\$1,094.32	\$0.00	\$1,094.32	\$1,094.32	\$0.00	\$10,905.68
37201 Pasajes terrestres nacionales	\$39,000.00	\$0.00	\$39,000.00	\$38,520.00	\$480.00	\$38,520.00	\$0.00	\$480.00	\$480.00	\$0.00	\$38,520.00
37501 Viáticos nacionales	\$170,000.00	\$0.00	\$170,000.00	\$3,680.00	\$166,320.00	\$3,680.00	\$0.00	\$3,680.00	\$3,680.00	\$0.00	\$166,320.00
38201 Gastos de orden social	\$277,000.00	\$0.00	\$277,000.00	\$22,704.01	\$254,295.99	\$22,704.01	\$0.00	\$22,704.01	\$22,704.01	\$0.00	\$254,295.99
38501 Gastos para alimentación de	\$40,000.00	\$0.00	\$40,000.00	\$3,637.42	\$36,362.58	\$3,637.42	\$0.00	\$3,637.42	\$3,637.42	\$0.00	\$36,362.58
39203 Impuesto predial	\$25,000.00	\$25,500.00	\$50,500.00	\$50,372.00	\$128.00	\$50,372.00	\$0.00	\$50,372.00	\$50,372.00	\$0.00	\$128.00
39206 Otros impuestos	\$40,000.00	\$0.00	\$40,000.00	\$364.00	\$39,636.00	\$364.00	\$0.00	\$364.00	\$364.00	\$0.00	\$39,636.00
39207 Otros derechos	\$212,000.00	\$0.00	\$212,000.00	\$10,186.00	\$201,814.00	\$10,186.00	\$0.00	\$10,186.00	\$10,186.00	\$0.00	\$201,814.00
39402 Indemnizaciones por expropiación de	\$200,000.00	\$0.00	\$200,000.00	\$0.00	\$200,000.00	\$0.00	\$0.00	\$0.00	\$0.00	\$0.00	\$200,000.00
39801 Impuesto sobre nóminas y similares	\$1,370,700.00	\$0.00	\$1,370,700.00	\$433,700.00	\$937,000.00	\$433,700.00	\$0.00	\$433,700.00	\$433,700.00	\$113,374.00	\$937,000.00
39802 Impuesto sobre la renta	\$1,979,100.00	\$0.00	\$1,979,100.00	\$831,629.25	\$1,147,470.75	\$831,629.25	\$0.00	\$831,629.25	\$831,629.25	\$0.00	\$1,147,470.75
39908 Erogaciones por cuenta de terceros	\$670,000.00	\$85,000.00	\$755,000.00	\$101,600.46	\$488,399.54	\$101,600.46	\$0.00	\$101,600.46	\$101,600.46	\$0.00	\$488,399.54
39909 Erogaciones	\$2,200,000,000.00	\$0.00	\$2,200,000,000.00	\$716,775,906.61	\$1,483,224,093.39	\$620,265,906.61	\$96,510,000.00	\$620,265,906.61	\$620,265,906.61	\$0.00	\$1,579,734,093.39
Prestamos Directos de Corto Plazo	\$1,025,000,000.00	\$0.00	\$1,025,000,000.00	\$250,541,871.29	\$774,458,128.71	\$250,541,871.29	\$0.00	\$250,541,871.29	\$250,541,871.29	\$0.00	\$774,458,128.71
Prestamos al Consumo	\$575,000,000.00	\$0.00	\$575,000,000.00	\$191,833,174.30	\$383,166,825.70	\$191,833,174.30	\$0.00	\$191,833,174.30	\$191,833,174.30	\$0.00	\$383,166,825.70
Prestamos de Garantía Real/ Lquidez	\$350,000,000.00	\$0.00	\$350,000,000.00	\$189,665,687.47	\$160,334,312.53	\$144,445,687.47	\$45,220,000.00	\$144,445,687.47	\$144,445,687.47	\$0.00	\$209,554,312.53
Prestamos Hipotecarios	\$250,000,000.00	\$0.00	\$250,000,000.00	\$84,735,173.55	\$165,264,826.45	\$33,445,173.55	\$51,290,000.00	\$33,445,173.55	\$33,445,173.55	\$0.00	\$216,554,826.45
40000 TRANSFERENCIAS, ASIGNACIONES, SUBSIDIOS Y OTRAS	\$2,038,312,399.57	\$0.00	\$2,038,312,399.57	\$1,820,703,650.81	\$217,608,748.76	\$503,150,415.96	\$1,317,553,234.85	\$503,150,415.96	\$445,802,729.13	\$57,347,686.83	\$1,535,161,983.61
43903 Otros subsidios	\$2,160,000.00	\$0.00	\$2,160,000.00	\$359,971.60	\$1,800,028.40	\$359,971.60	\$0.00	\$359,971.60	\$359,971.60	\$0.00	\$1,800,028.40
44101 Ayudas sociales para actividades	\$985,000.00	\$0.00	\$985,000.00	\$128,742.75	\$856,257.25	\$128,742.75	\$0.00	\$128,742.75	\$128,742.75	\$0.00	\$856,257.25
44110 Otras ayudas	\$30,000.00	\$0.00	\$30,000.00	\$340.00	\$29,660.00	\$340.00	\$0.00	\$340.00	\$340.00	\$0.00	\$29,660.00
44201 Becas y otras ayudas para programas	\$70,000.00	\$0.00	\$70,000.00	\$0.00	\$70,000.00	\$0.00	\$0.00	\$0.00	\$0.00	\$0.00	\$70,000.00
45201 Pago de pensiones y jubilaciones	\$1,644,108,000.00	\$0.00	\$1,644,108,000.00	\$1,552,730,889.96	\$91,377,000.04	\$414,220,209.28	\$1,138,510,790.68	\$414,220,209.28	\$414,220,209.28	\$0.00	\$1,229,887,790.72
45202 Pago de pensiones y jubilaciones	\$268,041,399.57	\$0.00	\$268,041,399.57	\$242,336,743.04	\$25,704,656.53	\$63,294,298.87	\$179,042,444.17	\$63,294,298.87	\$5,946,612.04	\$57,347,686.83	\$204,747,100.70

**DIRECCION DE PENSIONES CIVILES DEL ESTADO
MICHOCAN DE OCAMPO**
Estado del Ejercicio del Presupuesto por Capitulo del Gasto AL 31 de Marzo de 2023

Objeto del Gasto	Aprobado	Ampliaciones / (Reducciones)	Presupuesto Vigente	Comprometido	Presupuesto Disponible para Comprometer	Devengado	Comprometido No Devengado	Presupuesto Sin Devengar	Ejercido	Cuentas por Pagar Deuda	Presupuesto por Ejercer
45901 Pago de sumas aseguradas	\$14,370,000.00	\$0.00	\$14,370,000.00	\$1,480,000.00	\$12,890,000.00	\$1,480,000.00	\$0.00	\$1,480,000.00	\$1,480,000.00	\$0.00	\$12,890,000.00
45902 Prestaciones económicas distintas de pensiones y jubilaciones	\$86,100,000.00	\$0.00	\$86,100,000.00	\$17,198,553.46	\$68,901,446.54	\$17,198,553.46	\$0.00	\$17,198,553.46	\$17,198,553.46	\$0.00	\$68,901,446.54
47101 Transferencias para cuotas y aportaciones de seguridad social para el IMSS, ISSSTE e ISSFAM por	\$22,448,000.00	\$0.00	\$22,448,000.00	\$6,468,300.00	\$15,979,700.00	\$6,468,300.00	\$0.00	\$6,468,300.00	\$6,468,300.00	\$0.00	\$15,979,700.00
50000 BIENES MUEBLES, INMUEBLES E INTANGIBLES	\$1,666,380.00	\$0.00	\$1,666,380.00	\$303,465.13	\$1,362,914.87	\$303,465.13	\$0.00	\$303,465.13	\$303,465.13	\$0.00	\$1,362,914.87
51101 Mobiliario	\$93,930.00	\$0.00	\$93,930.00	\$0.00	\$93,930.00	\$0.00	\$0.00	\$0.00	\$0.00	\$0.00	\$93,930.00
51501 Bienes informáticos	\$1,269,000.00	\$0.00	\$1,269,000.00	\$282,416.85	\$986,583.15	\$282,416.85	\$0.00	\$282,416.85	\$282,416.85	\$0.00	\$986,583.15
51901 Equipo de administración	\$224,950.00	\$0.00	\$224,950.00	\$2,849.28	\$222,100.72	\$2,849.28	\$0.00	\$2,849.28	\$2,849.28	\$0.00	\$222,100.72
52301 Cámaras fotográficas y de video	\$46,000.00	\$0.00	\$46,000.00	\$18,199.00	\$27,801.00	\$18,199.00	\$0.00	\$18,199.00	\$18,199.00	\$0.00	\$27,801.00
56701 Herramientas y maquina herramienta	\$32,500.00	\$0.00	\$32,500.00	\$0.00	\$32,500.00	\$0.00	\$0.00	\$0.00	\$0.00	\$0.00	\$32,500.00
70000 INVERSIONES FINANCIERAS Y OTRAS PROVISIONES	\$232,000,000.00	\$0.00	\$232,000,000.00	\$88,438,025.05	\$143,561,974.95	\$88,438,025.05	\$0.00	\$88,438,025.05	\$71,116,527.57	\$17,321,497.48	\$143,561,974.95
75401 Inversiones en fideicomisos públicos	\$232,000,000.00	\$0.00	\$232,000,000.00	\$88,438,025.05	\$143,561,974.95	\$88,438,025.05	\$0.00	\$88,438,025.05	\$71,116,527.57	\$17,321,497.48	\$143,561,974.95
Total	\$4,577,628,500.00	\$0.00	\$4,577,628,500.00	\$2,708,112,164.65	\$1,869,516,335.35	\$1,239,174,850.00	\$1,468,937,314.65	\$1,239,174,850.00	\$1,161,788,045.42	\$77,386,804.58	\$3,338,453,650.00

DIRECCION DE PENSIONES CIVILES DEL ESTADO
 Estado del Ejercicio del Presupuesto por Capítulo del Gasto AL 31 de Marzo de 2022

Objeto del Gasto	Aprobado	Ampliaciones / (Reducciones)	Presupuesto Vigente	Comprometido	Presupuesto Disponible para Comprometer	Devengado	Comprometido No Devengado	Ejercido	Pagado	Cuentas por Pagar Deuda	Presupuesto por Ejercer
SERVICIOS PERSONALES	\$90,811,233.85	\$0.00	\$90,811,233.85	\$72,355,590.95	\$18,455,642.90	\$22,237,596.80	\$50,117,994.15	\$22,237,596.80	\$19,521,429.69	\$2,716,167.11	\$68,573,637.05
11301 Sueldos base	\$27,958,300.00	\$0.00	\$27,958,300.00	\$26,525,578.14	\$1,432,721.86	\$6,623,020.63	\$19,902,557.51	\$6,623,020.63	\$6,623,020.63	\$0.00	\$21,335,279.37
12201 Sueldos base al personal eventual	\$2,458,800.00	\$0.00	\$2,458,800.00	\$2,030,000.00	\$428,800.00	\$555,695.44	\$1,474,304.56	\$555,695.44	\$555,695.44	\$0.00	\$1,903,104.56
12301 Retribuciones por servicios de carácter	\$240,000.00	\$0.00	\$240,000.00	\$0.00	\$240,000.00	\$0.00	\$0.00	\$0.00	\$0.00	\$0.00	\$240,000.00
13101 Prima quinquenal por años de servicio	\$1,562,150.00	\$0.00	\$1,562,150.00	\$1,562,150.00	\$0.00	\$389,838.49	\$1,172,311.51	\$389,838.49	\$389,838.49	\$0.00	\$1,172,311.51
13104 Prima de Antiquidad	\$1.00	\$0.00	\$1.00	\$0.00	\$1.00	\$0.00	\$0.00	\$0.00	\$0.00	\$0.00	\$1.00
13201 Prima vacacional	\$1,301,450.00	\$0.00	\$1,301,450.00	\$948,769.51	\$352,680.49	\$266,927.60	\$681,841.91	\$266,927.60	\$3,769.51	\$263,158.09	\$1,034,522.40
13202 Aguinaldo o gratificación de fin de año	\$5,603,700.00	\$0.00	\$5,603,700.00	\$4,898,843.96	\$704,856.04	\$1,298,110.95	\$3,600,733.01	\$1,298,110.95	\$6,243.96	\$1,291,866.99	\$4,305,589.05
13407 Compensaciones adicionales por	\$112,000.00	\$0.00	\$112,000.00	\$19,921.00	\$92,079.00	\$19,921.00	\$0.00	\$19,921.00	\$19,921.00	\$0.00	\$92,079.00
13414 Compensaciones extraordinarias	\$13,862,900.00	\$0.00	\$13,862,900.00	\$13,102,500.00	\$760,400.00	\$3,285,447.99	\$9,817,052.01	\$3,285,447.99	\$3,285,447.99	\$0.00	\$10,577,452.01
13417 Bono sindical	\$673,230.00	\$0.00	\$673,230.00	\$630,800.00	\$42,430.00	\$149,521.39	\$481,278.61	\$149,521.39	\$149,521.39	\$0.00	\$523,708.61
14103 Aportaciones al IMSS	\$9,250,570.00	\$0.00	\$9,250,570.00	\$8,168,000.00	\$1,082,570.00	\$1,916,373.71	\$6,251,626.29	\$1,916,373.71	\$1,287,881.77	\$628,491.94	\$7,334,196.29
14301 Aportaciones al Sistema de Ahorro para	\$3,603,470.00	\$0.00	\$3,603,470.00	\$3,603,470.00	\$0.00	\$434,369.60	\$2,949,100.40	\$434,369.60	\$434,369.60	\$220,000.00	\$2,949,100.40
14303 Aportaciones para el fondo de pensiones	\$3,679,750.00	\$0.00	\$3,679,750.00	\$3,657,550.00	\$22,200.00	\$933,156.22	\$2,724,393.78	\$933,156.22	\$620,506.13	\$312,650.09	\$2,746,593.78
14401 Cuotas para el seguro de vida del	\$386,500.00	\$0.00	\$386,500.00	\$386,500.00	\$0.00	\$0.00	\$0.00	\$0.00	\$0.00	\$0.00	\$386,500.00
15202 Pago de liquidaciones	\$3.00	\$0.00	\$3.00	\$0.00	\$3.00	\$0.00	\$0.00	\$0.00	\$0.00	\$0.00	\$3.00
15401 Prestaciones establecidas por	\$14,324,512.85	\$0.00	\$14,324,512.85	\$3,174,606.55	\$11,149,906.30	\$2,857,209.94	\$317,396.61	\$2,857,209.94	\$2,857,209.94	\$0.00	\$11,467,302.91
15501 Apoyos a la capacitación de los	\$255,600.00	\$0.00	\$255,600.00	\$253,000.00	\$2,600.00	\$43,200.00	\$209,800.00	\$43,200.00	\$43,200.00	\$0.00	\$212,400.00
15901 Otras prestaciones	\$1,412,097.00	\$0.00	\$1,412,097.00	\$386,793.12	\$1,025,303.88	\$139,461.14	\$247,331.98	\$139,461.14	\$139,461.14	\$0.00	\$1,272,635.86
15903 Subsidio al empleo	\$5,000.00	\$0.00	\$5,000.00	\$0.00	\$5,000.00	\$0.00	\$0.00	\$0.00	\$0.00	\$0.00	\$5,000.00
15906 Pago por defunción	\$282,000.00	\$0.00	\$282,000.00	\$93,486.56	\$188,513.44	\$93,486.56	\$0.00	\$93,486.56	\$93,486.56	\$0.00	\$188,513.44
17101 Estímulos por productividad y eficiencia	\$3,104,850.00	\$0.00	\$3,104,850.00	\$2,869,842.11	\$235,007.89	\$286,842.11	\$0.00	\$286,842.11	\$286,842.11	\$0.00	\$235,007.89
17102 Estímulos al personal operativo	\$734,350.00	\$0.00	\$734,350.00	\$430,280.00	\$304,070.00	\$142,014.03	\$288,265.97	\$142,014.03	\$142,014.03	\$0.00	\$592,335.97
MATERIALES Y SUMINISTROS	\$2,917,600.00	\$0.00	\$2,917,600.00	\$361,585.69	\$2,556,014.31	\$361,585.69	\$0.00	\$361,585.69	\$361,094.69	\$491.00	\$2,556,014.31
21101 Materiales y útiles de oficina	\$212,400.00	\$0.00	\$212,400.00	\$95,181.96	\$117,218.04	\$95,181.96	\$0.00	\$95,181.96	\$95,181.96	\$0.00	\$117,218.04
21201 Materiales y útiles de impresión y	\$125,500.00	\$0.00	\$125,500.00	\$42,983.64	\$82,516.36	\$42,983.64	\$0.00	\$42,983.64	\$42,983.64	\$0.00	\$82,516.36
21401 Materiales y útiles para el procesamiento	\$15,000.00	\$0.00	\$15,000.00	\$0.00	\$15,000.00	\$0.00	\$0.00	\$0.00	\$0.00	\$0.00	\$15,000.00
21501 Material de apoyo informativo	\$3,000.00	\$0.00	\$3,000.00	\$995.01	\$2,004.99	\$995.01	\$0.00	\$995.01	\$995.01	\$0.00	\$2,004.99
21503 Material de fotografía, cinematografía,	\$2,500.00	\$0.00	\$2,500.00	\$979.00	\$1,521.00	\$979.00	\$0.00	\$979.00	\$979.00	\$0.00	\$1,521.00
21601 Material de limpieza	\$145,000.00	\$0.00	\$145,000.00	\$69,533.81	\$75,466.19	\$69,533.81	\$0.00	\$69,533.81	\$69,533.81	\$0.00	\$75,466.19
22102 Productos alimenticios para personas	\$400,000.00	\$0.00	\$400,000.00	\$62,243.26	\$337,756.74	\$62,243.26	\$0.00	\$62,243.26	\$62,243.26	\$0.00	\$337,756.74
22104 Productos alimenticios para el personal	\$92,000.00	\$0.00	\$92,000.00	\$33,478.19	\$58,521.81	\$33,478.19	\$0.00	\$33,478.19	\$33,478.19	\$0.00	\$58,521.81
22301 Utensilios para el servicio de	\$26,200.00	\$0.00	\$26,200.00	\$1,564.58	\$24,635.42	\$1,564.58	\$0.00	\$1,564.58	\$1,564.58	\$0.00	\$24,635.42
23801 Mercancías adquiridas para su	\$70,000.00	\$0.00	\$70,000.00	\$4,435.00	\$65,565.00	\$4,435.00	\$0.00	\$4,435.00	\$3,944.00	\$491.00	\$65,565.00
24601 Material eléctrico y electrónico	\$9,200.00	\$0.00	\$9,200.00	\$0.00	\$9,200.00	\$0.00	\$0.00	\$0.00	\$0.00	\$0.00	\$9,200.00
24801 Materiales complementarios	\$17,200.00	\$0.00	\$17,200.00	\$76.00	\$17,124.00	\$76.00	\$0.00	\$76.00	\$76.00	\$0.00	\$17,124.00
24901 Otros materiales y artículos de	\$6,400.00	\$0.00	\$6,400.00	\$0.00	\$6,400.00	\$0.00	\$0.00	\$0.00	\$0.00	\$0.00	\$6,400.00
25301 Medicinas y productos farmacéuticos	\$35,000.00	\$0.00	\$35,000.00	\$4,568.43	\$30,431.57	\$4,568.43	\$0.00	\$4,568.43	\$4,568.43	\$0.00	\$30,431.57
26103 Combustibles, lubricantes y aditivos para	\$171,000.00	\$0.00	\$171,000.00	\$42,497.95	\$128,502.05	\$42,497.95	\$0.00	\$42,497.95	\$42,497.95	\$0.00	\$128,502.05
27101 Vestuario y uniformes	\$1,342,000.00	\$0.00	\$1,342,000.00	\$0.00	\$1,342,000.00	\$0.00	\$0.00	\$0.00	\$0.00	\$0.00	\$1,342,000.00
27201 Prendas de protección personal	\$50,000.00	\$0.00	\$50,000.00	\$119.00	\$49,881.00	\$119.00	\$0.00	\$119.00	\$119.00	\$0.00	\$49,881.00
29101 Herramientas menores	\$13,000.00	\$0.00	\$13,000.00	\$125.00	\$12,875.00	\$125.00	\$0.00	\$125.00	\$125.00	\$0.00	\$12,875.00
29201 Refacciones y accesorios menores de	\$13,200.00	\$0.00	\$13,200.00	\$140.28	\$13,059.72	\$140.28	\$0.00	\$140.28	\$140.28	\$0.00	\$13,059.72
29301 Refacciones y accesorios menores de	\$12,000.00	\$0.00	\$12,000.00	\$519.00	\$11,481.00	\$519.00	\$0.00	\$519.00	\$519.00	\$0.00	\$11,481.00
29401 Refacciones y accesorios para equipo	\$120,000.00	\$0.00	\$120,000.00	\$2,145.58	\$117,854.42	\$2,145.58	\$0.00	\$2,145.58	\$2,145.58	\$0.00	\$117,854.42
29601 Refacciones y accesorios menores de	\$37,000.00	\$0.00	\$37,000.00	\$0.00	\$37,000.00	\$0.00	\$0.00	\$0.00	\$0.00	\$0.00	\$37,000.00
SERVICIOS GENERALES	\$10,654,100.00	\$0.00	\$10,654,100.00	\$1,886,412.16	\$8,767,687.84	\$1,886,412.16	\$0.00	\$1,886,412.16	\$1,780,158.16	\$106,254.00	\$8,767,687.84
31101 Servicio de energía eléctrica en	\$310,000.00	\$0.00	\$310,000.00	\$44,030.00	\$265,970.00	\$44,030.00	\$0.00	\$44,030.00	\$44,030.00	\$0.00	\$265,970.00
31301 Servicio de agua	\$125,000.00	\$0.00	\$125,000.00	\$36,508.93	\$88,491.07	\$36,508.93	\$0.00	\$36,508.93	\$36,508.93	\$0.00	\$88,491.07
31401 Servicio telefónico convencional	\$150,000.00	\$0.00	\$150,000.00	\$27,093.19	\$122,906.81	\$27,093.19	\$0.00	\$27,093.19	\$27,093.19	\$0.00	\$122,906.81
31602 Servicios de telecomunicaciones	\$20,400.00	\$0.00	\$20,400.00	\$17,622.06	\$2,777.94	\$17,622.06	\$0.00	\$17,622.06	\$17,622.06	\$0.00	\$2,777.94
31801 Servicio postal	\$30,000.00	\$0.00	\$30,000.00	\$1,370.77	\$28,629.23	\$1,370.77	\$0.00	\$1,370.77	\$1,370.77	\$0.00	\$28,629.23
32303 Arrendamiento de fotocopiadoras	\$50,000.00	\$0.00	\$50,000.00	\$14,036.00	\$35,964.00	\$14,036.00	\$0.00	\$14,036.00	\$14,036.00	\$0.00	\$35,964.00
32701 Patentes, regalías y otros	\$10,000.00	\$0.00	\$10,000.00	\$0.00	\$10,000.00	\$0.00	\$0.00	\$0.00	\$0.00	\$0.00	\$10,000.00
33101 Asesorías asociadas a convenios,	\$450,000.00	\$0.00	\$450,000.00	\$0.00	\$450,000.00	\$0.00	\$0.00	\$0.00	\$0.00	\$0.00	\$450,000.00
33104 Otras asesorías para la operación de	\$145,000.00	\$0.00	\$145,000.00	\$0.00	\$145,000.00	\$0.00	\$0.00	\$0.00	\$0.00	\$0.00	\$145,000.00
33106 Auditorías, evaluaciones, dictámenes	\$395,000.00	\$0.00	\$395,000.00	\$0.00	\$395,000.00	\$0.00	\$0.00	\$0.00	\$0.00	\$0.00	\$395,000.00
33301 Servicios de informática	\$160,000.00	\$0.00	\$160,000.00	\$0.00	\$160,000.00	\$0.00	\$0.00	\$0.00	\$0.00	\$0.00	\$160,000.00
33401 Servicios de capacitación a servidores	\$461,000.00	\$0.00	\$461,000.00	\$0.00	\$461,000.00	\$0.00	\$0.00	\$0.00	\$0.00	\$0.00	\$461,000.00
33602 Otros servicios comerciales	\$1,800.00	\$0.00	\$1,800.00	\$0.00	\$1,800.00	\$0.00	\$0.00	\$0.00	\$0.00	\$0.00	\$1,800.00
33603 Impresión de documentos oficiales para	\$77,200.00	\$0.00	\$77,200.00	\$236.00	\$76,964.00	\$236.00	\$0.00	\$236.00	\$236.00	\$0.00	\$76,964.00
33604 Impresión y elaboración de material	\$107,200.00	\$0.00	\$107,200.00	\$61,919.63	\$45,280.37	\$61,919.63	\$0.00	\$61,919.63	\$61,919.63	\$0.00	\$45,280.37

DIRECCION DE PENSIONES CIVILES DEL ESTADO
Estado del Ejercicio del Presupuesto por Capitulo del Gasto AL 31 de Marzo de 2022

Objeto del Gasto	Aprobado	Ampliaciones / (Reducciones)	Presupuesto Vigente	Presupuesto Disponible para			Comprometido No		Ejercicio		Cuentas por Pagar	Presupuesto por Ejercer
				Comprometido	Comprometer	Devengado	Devengado	Ejercido	Pagado	Deuda		
33605	Información en medios masivos derivada	\$50,000.00	\$0.00	\$50,000.00	\$1,183.20	\$48,816.80	\$1,183.20	\$0.00	\$1,183.20	\$1,183.20	\$0.00	\$48,816.80
33801	Servicios de vigilancia	\$772,000.00	\$0.00	\$772,000.00	\$151,142.40	\$620,857.60	\$151,142.40	\$0.00	\$151,142.40	\$151,142.40	\$0.00	\$620,857.60
33901	Subcontratación de servicios con	\$19,000.00	\$0.00	\$19,000.00	\$0.00	\$19,000.00	\$0.00	\$0.00	\$0.00	\$0.00	\$0.00	\$19,000.00
34102	Comisiones bancarias	\$600,000.00	\$0.00	\$600,000.00	\$189,436.69	\$410,563.31	\$189,436.69	\$0.00	\$189,436.69	\$189,436.69	\$0.00	\$410,563.31
34301	Servicios de Recaudación, Traslado y	\$150,000.00	\$0.00	\$150,000.00	\$33,160.76	\$116,839.24	\$33,160.76	\$0.00	\$33,160.76	\$33,160.76	\$0.00	\$116,839.24
34501	Seguros de bienes patrimoniales	\$230,000.00	\$0.00	\$230,000.00	\$0.00	\$230,000.00	\$0.00	\$0.00	\$0.00	\$0.00	\$0.00	\$230,000.00
35101	Mantenimiento y conservación de	\$470,000.00	\$0.00	\$470,000.00	\$5,910.05	\$464,089.95	\$5,910.05	\$0.00	\$5,910.05	\$5,910.05	\$0.00	\$464,089.95
35102	Mantenimiento y conservación de	\$8,000.00	\$0.00	\$8,000.00	\$0.00	\$8,000.00	\$0.00	\$0.00	\$0.00	\$0.00	\$0.00	\$8,000.00
35201	Instalación, Reparación y Mantenimiento	\$45,000.00	\$0.00	\$45,000.00	\$3,759.61	\$41,240.39	\$3,759.61	\$0.00	\$3,759.61	\$3,759.61	\$0.00	\$41,240.39
35301	Instalación, Reparación y Mantenimiento	\$95,000.00	\$0.00	\$95,000.00	\$5,220.00	\$89,780.00	\$5,220.00	\$0.00	\$5,220.00	\$5,220.00	\$0.00	\$89,780.00
35501	Reparación, mantenimiento y	\$60,000.00	\$0.00	\$60,000.00	\$0.00	\$60,000.00	\$0.00	\$0.00	\$0.00	\$0.00	\$0.00	\$60,000.00
35601	reparación y mantenimiento de equipo	\$25,000.00	\$0.00	\$25,000.00	\$0.00	\$25,000.00	\$0.00	\$0.00	\$0.00	\$0.00	\$0.00	\$25,000.00
35701	Instalación, reparación, mantenimiento y	\$1,500.00	\$0.00	\$1,500.00	\$0.00	\$1,500.00	\$0.00	\$0.00	\$0.00	\$0.00	\$0.00	\$1,500.00
35801	Servicios de lavandería, limpieza e	\$42,000.00	\$0.00	\$42,000.00	\$8,589.79	\$33,410.21	\$8,589.79	\$0.00	\$8,589.79	\$8,589.79	\$0.00	\$33,410.21
35901	Servicios de jardinería y fumigación	\$120,000.00	\$0.00	\$120,000.00	\$26,925.60	\$93,074.40	\$26,925.60	\$0.00	\$26,925.60	\$26,925.60	\$0.00	\$93,074.40
36201	Difusión de mensajes comerciales para	\$12,000.00	\$0.00	\$12,000.00	\$0.00	\$12,000.00	\$0.00	\$0.00	\$0.00	\$0.00	\$0.00	\$12,000.00
37201	Pasajes terrestres nacionales	\$60,000.00	\$0.00	\$60,000.00	\$600.00	\$59,400.00	\$600.00	\$0.00	\$600.00	\$600.00	\$0.00	\$59,400.00
37501	Viáticos nacionales	\$120,000.00	\$0.00	\$120,000.00	\$0.00	\$120,000.00	\$0.00	\$0.00	\$0.00	\$0.00	\$0.00	\$120,000.00
38201	Gastos de orden social	\$275,000.00	\$0.00	\$275,000.00	\$1,464.00	\$273,536.00	\$1,464.00	\$0.00	\$1,464.00	\$1,464.00	\$0.00	\$273,536.00
38501	Gastos para alimentación de servidores	\$30,000.00	\$0.00	\$30,000.00	\$0.00	\$30,000.00	\$0.00	\$0.00	\$0.00	\$0.00	\$0.00	\$30,000.00
39203	Impuesto predial	\$30,000.00	\$0.00	\$30,000.00	\$13,783.34	\$16,216.66	\$13,783.34	\$0.00	\$13,783.34	\$13,783.34	\$0.00	\$16,216.66
39206	Otros impuestos	\$65,000.00	\$0.00	\$65,000.00	\$0.00	\$65,000.00	\$0.00	\$0.00	\$0.00	\$0.00	\$0.00	\$65,000.00
39207	Otros derechos	\$212,000.00	\$0.00	\$212,000.00	\$26,570.00	\$185,430.00	\$26,570.00	\$0.00	\$26,570.00	\$26,570.00	\$0.00	\$185,430.00
39401	Erogaciones por resoluciones por	\$200,000.00	\$0.00	\$200,000.00	\$0.00	\$200,000.00	\$0.00	\$0.00	\$0.00	\$0.00	\$0.00	\$200,000.00
39801	Impuesto sobre nóminas y similares	\$1,590,000.00	\$0.00	\$1,590,000.00	\$403,088.00	\$1,186,912.00	\$403,088.00	\$0.00	\$403,088.00	\$296,834.00	\$106,254.00	\$1,186,912.00
39802	Impuesto sobre la renta	\$2,380,000.00	\$0.00	\$2,380,000.00	\$769,391.61	\$1,610,608.39	\$769,391.61	\$0.00	\$769,391.61	\$769,391.61	\$0.00	\$1,610,608.39
39908	Erogaciones por cuenta de terceros	\$500,000.00	\$0.00	\$500,000.00	\$58,214.65	\$441,785.35	\$58,214.65	\$0.00	\$58,214.65	\$58,214.65	\$0.00	\$441,785.35
Erogaciones recuperables												
Prestamos Directos de Corto Plazo												
Prestamos de Corto Plazo al Consumo												
Prestamos de Garantía Real/Liquidéz												
Prestamos Hipotecarios												
TRANSFERENCIAS, ASIGNACIONES,												
Otros subsidios												
Ayudas sociales para actividades												
Otras ayudas												
Becas y otras ayudas para programas de												
Paño de pensiones y jubilaciones												
Paño de pensiones y jubilaciones												
Paño de sumas aseguradas												
Prestaciones económicas distintas de												
Trasferencias para cuotas y												
BIENES MUEBLES, INMUEBLES E INTANGIBLES												
Mobiliario												
Bienes informáticos												
Equipo de administración												
Cámaras fotográficas y de vídeo												
Herramientas y máquinas herramienta												
INVERSIONES FINANCIERAS Y OTRAS PROVISIONES												
Inversiones en fideicomisos públicos no												



DIRECCIÓN DE PENSIONES CIVILES
DEL ESTADO DE MICHOACÁN

DIRECCIÓN DE PENSIONES CIVILES DEL ESTADO

ANÁLISIS DEL PRESUPUESTO DE INGRESOS

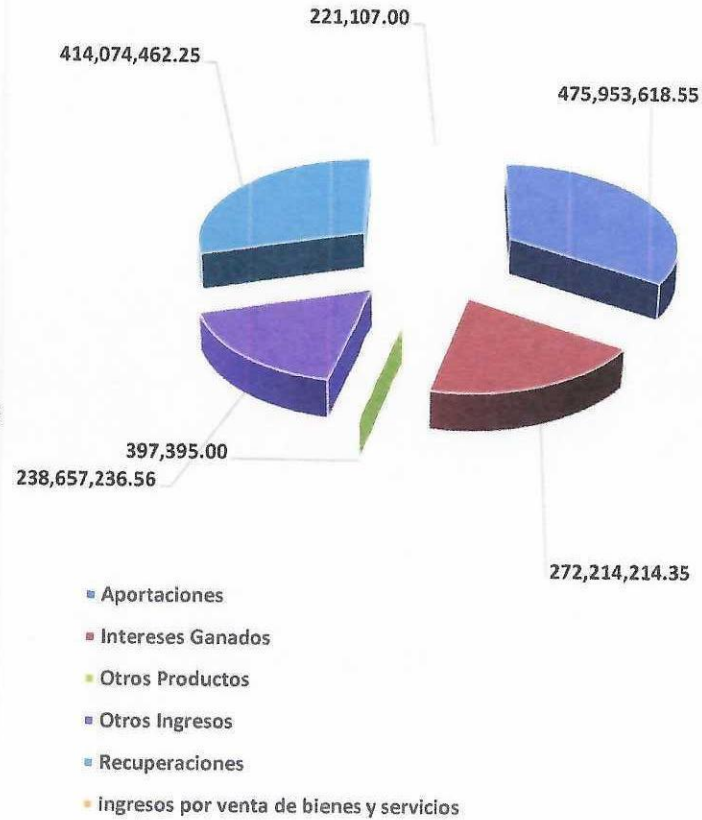
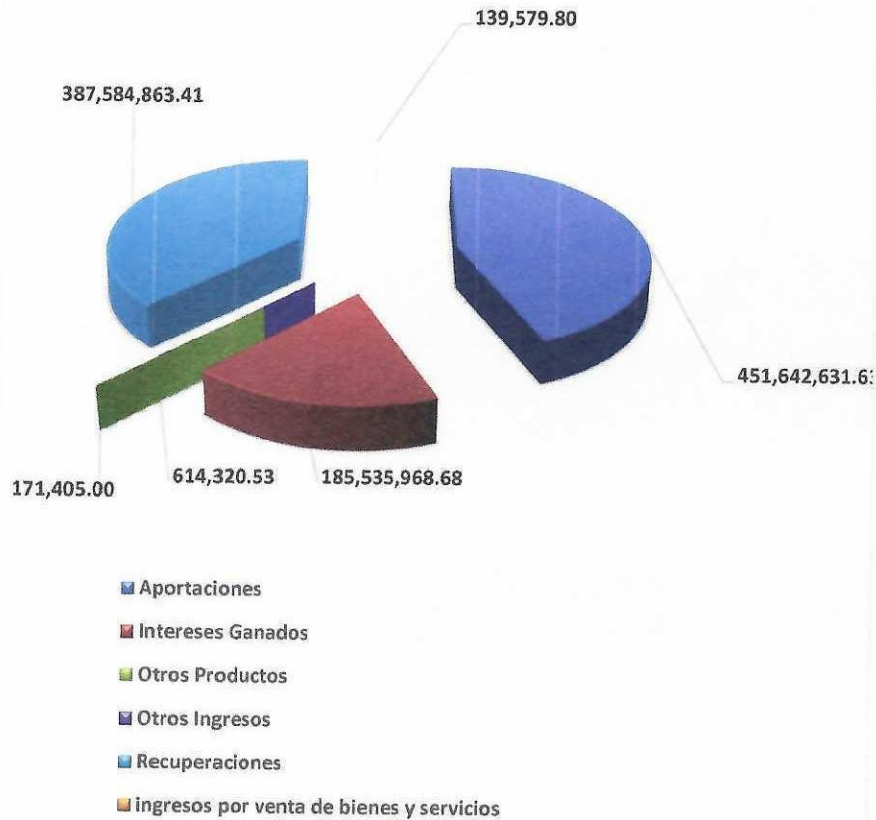


INFORME FINANCIERO CONTABLE ENERO MARZO INGRESOS 2022 VS 2023



ENE-MZO 2022
\$1,025'688,769.05

ENE-MZO 2023
\$1,401'518,033.71





ANÁLISIS DEL PRESUPUESTO DE INGRESOS ENERO - MARZO



	ENE-MZO 2022		ENE-MARZO 2023	
APORTACION PATRONAL				
PODER EJECUTIVO	79,876,311.51		84,291,148.42	
PODER LEGISLATIVO	13,162,751.47		11,258,052.21	
PODER JUDICIAL	17,251,279.97		18,326,027.93	
MAGISTERIO	116,948,083.21		122,842,644.35	
DIRECCION DE PENSIONES CIVILES DEL ESTADO	933,156.02		1,005,202.12	
TECNOLOGICO DE ESTUDIOS SUPERIORES DE ZAMORA	796,268.62		824,047.38	
TECNOLOGICO DE ESTUDIOS SUPERIORES DE URUAPAN	897,475.94		931,263.05	
TECNOLOGICO DE ESTUDIOS SUPERIORES PUREPECHA	794,385.84		833,125.20	
TRIBUNAL ELECTORAL DEL ESTADO	631,173.79		859,970.06	
INSTITUTO DE LA INFRAESTRUCTURA FISICA	319,451.41		0.00	
INSTITUTO MICHOACANO DE ACCSESO A LA INFORMACION PUBLICA	752,805.35		661,327.17	
INSTITUTO MICHOACANO DE CIENCIAS DE LA EDUCACION	783,497.61		843,460.30	
FOTURMICH	0.00		6,352.57	
FISCALIA GENERAL	11,329,854.64		11,577,016.39	
SECRETARIA EJECUTIVA DEL SISTEMA ESTATAL ANTOCORRUPCION DE	58,941.78		69,379.47	
POLICIA AUXILIAR	0.00		3,270,759.60	
APORTACION TRABAJADOR				
SERVIDORES PUBLICOS	207,107,194.47		218,353,842.33	
Total	451,642,631.63	44.03%	475,953,618.55	33.96%
INTERESES GANADOS	126,780,149.42		149,871,915.88	
Prestamos de Corto Plazo	53,679,628.89		68,159,723.24	
Prestamo de Garabtia real/Liquidez	48,534,277.06		57,564,767.79	
Prestamo Hipotecario	24,566,243.47		24,147,424.85	
INTERESES FINANCIEROS	58,755,819.26		122,342,298.47	
Cuentas Productivas	16,188,021.99		33,904,273.42	
Fideicomiso de Jubilados y Pensionados	23,133,382.73		48,074,026.41	
Fideicomiso Reserva Financiera	19,434,414.54		40,363,998.64	
Total	185,535,968.68	18.09%	272,214,214.35	19.42%
OTROS PRODUCTOS QUE GENERAN INGRESOS CORRIENTES				
Cuotas e Inscripciones (CENDI)	171,405.00		397,395.00	
Total	171,405.00	0.02%	397,395.00	0.03%
OTROS INGRESOS				
Ingresos Por Intereses Moratorios Derivados De Prestamos	158,577.66		409,519.69	
Ingresos Por Actualizacion E Intereses Moratorios En Aplicación De Fondo (Indemnizacion Del Artículo 70)	256,745.44		541,071.92	
Ingresos por intereses Moratorios por pago de aportaciones y descuentos no realizados en tiempo y forma	0.00		199,667,168.25	



ANÁLISIS DEL PRESUPUESTO DE INGRESOS ENERO - MARZO



	ENE-MZO 2022		ENE-MARZO 2023	
Ingresos Por Comisiones De Metlife Mexico S.A.	68,891.08		99,900.27	
Ingresos por donacion del fracc. Loma real	0.00		27,665.84	
Ingresos por Aportaciones y Descuentos no Identificados (presupuestales)	0.00		37,810,292.07	
Ingresos por Faltas	2,132.10		24,622.04	
Ingresos por venta de bienes	12,653.96		15,472.09	
Ingresos Por Varios Direccion	115,320.29		61,524.39	
Total	614,320.53	0.06%	238,657,236.56	17.03%
RECUPERACIONES				
PRESTAMOS A CORTO PLAZO	248,500,293.85		268,343,618.72	
PRESTAMOS HIPOTECARIOS	33,390,831.94		29,749,416.40	
PRESTAMOS DE GARANTIA REAL / LIQUIDEZ	77,933,960.46		81,219,835.02	
LA HUERTA 160 DEPTOS	0.00		0.00	
FONDO SEGURO CORTO PLAZO	8,343,804.77		12,673,730.22	
FONDO DE SEGURO HIPOTECA Y GARANTIA	17,190,672.39		19,703,411.89	
FONDO DE SEGURO LOMA REAL	0.00		0.00	
FONDO SEGURO VIDA JUBILADOS	1,810,100.00		1,942,900.00	
FONDO SEGURO DE VIDA PENSIONADOS	313,100.00		326,950.00	
PAGO DE AVALUOS Y SUPERVISIONES DE OBRA	65,700.00		73,800.00	
GASTOS DE TRASLADO DE PERITOS VALUADORES	36,400.00		40,800.00	
Total	387,584,863.41	37.79%	414,074,462.25	29.54%
INGRESOS POR VENTA DE BIENES Y SERVICIOS DE ORGANISMOS DESCENTRALIZADOS				
ALQUILER DE SALONES	97,610.00		154,300.00	
ALQUILER DE MOBILIARIO	1,440.00		6,460.00	
RENTA DE LOZA Y MANTELERIA	5,716.00		13,660.00	
COMISIONES	1,050.00		1,950.00	
RENTA DE LOCALES	5,400.00		5,400.00	
DESCORCHE	1,000.00		800.00	
PAQUETE PROMOCIONAL	0.00		0.00	
VENTA DE REFRESCO	0.00		0.00	
VENTA DE CERVEZA	4,160.00		9,240.00	
VENTA DE HIELO	588.00		2,072.00	
PENSION NOCTURNA	20,300.00		25,725.00	
INGRESOS VARIOS DE LA SUBDIRECCION DE COMERCIALIZADORA	2,315.80		1,500.00	
Total	139,579.80	0.01%	221,107.00	0.02%
Total	1,025,688,769.05	100.00%	1,401,518,033.71	100.00%

DIRECCION DE PENSIONES CIVILES DEL ESTADO

Estado Analítico de Ingresos Presupuestales al 31 de Marzo de 2023

Usr: ovazquez

Fuente de Ingresos	Ley de Ingresos Estimada	Ampliaciones / (Reducciones)	Ley de Ingresos Modificada	Ingresos Devengados	Ingresos Recaudados	Devengado Por Recaudar
APORTACION PATRONAL	\$1,047,690,000.00	\$0.00	\$1,047,690,000.00	\$257,599,776.22	\$217,402,926.61	\$40,196,849.61
PODER EJECUTIVO	\$342,000,000.00	\$0.00	\$342,000,000.00	\$84,291,148.42	\$70,184,002.94	\$14,107,145.48
PODER LEGISLATIVO	\$44,600,000.00	\$0.00	\$44,600,000.00	\$11,258,052.21	\$9,386,107.73	\$1,869,944.48
PODER JUDICIAL	\$73,510,000.00	\$0.00	\$73,510,000.00	\$18,326,027.93	\$18,326,027.93	\$0.00
MAGISTERIO	\$500,600,000.00	\$0.00	\$500,600,000.00	\$122,842,644.35	\$102,423,291.78	\$20,419,352.57
DIRECCION DE PENSIONES CIVILES DEL ESTADO	\$4,040,000.00	\$0.00	\$4,040,000.00	\$1,005,202.12	\$1,005,202.12	\$0.00
TECNOLOGICO DE ESTUDIOS SUPERIORES DE ZAMORA	\$3,230,000.00	\$0.00	\$3,230,000.00	\$824,047.38	\$686,481.38	\$137,566.00
TECNOLOGICO DE ESTUDIOS SUPERIORES DE URUAPAN	\$3,890,000.00	\$0.00	\$3,890,000.00	\$931,263.05	\$772,066.42	\$159,196.63
TECNOLOGICO DE ESTUDIOS SUPERIORES PUREPECHA	\$3,430,000.00	\$0.00	\$3,430,000.00	\$833,125.20	\$0.00	\$833,125.20
TRIBUNAL ELECTORAL DEL ESTADO	\$3,230,000.00	\$0.00	\$3,230,000.00	\$859,970.06	\$859,970.06	\$0.00
INSTITUTO MICHOACANO DE ACCESO A LA INFORMACION PUBLICA	\$2,600,000.00	\$0.00	\$2,600,000.00	\$661,327.17	\$661,327.17	\$0.00
INSTITUTO MICHOACANO DE CIENCIAS DE LA EDUCACION	\$3,430,000.00	\$0.00	\$3,430,000.00	\$843,460.30	\$702,214.39	\$141,245.91
FOTURMICH	\$0.00	\$0.00	\$0.00	\$6,352.57	\$3,338.87	\$3,013.70
FISCALIA GENERAL	\$46,090,000.00	\$0.00	\$46,090,000.00	\$11,577,016.39	\$9,642,646.26	\$1,934,370.13
SECRETARIA EJECUTIVA DEL SISTEMA ESTATAL ANTOCORRUPCION DE MICHOACAN	\$240,000.00	\$0.00	\$240,000.00	\$69,379.47	\$53,513.86	\$15,865.61
POLICIA AUXILIAR	\$16,800,000.00	\$0.00	\$16,800,000.00	\$3,270,759.60	\$2,694,735.70	\$576,023.90
APORTACION TRABAJADOR	\$886,553,000.00	\$0.00	\$886,553,000.00	\$218,353,842.33	\$184,341,123.43	\$34,012,718.90
PODER EJECUTIVO	\$289,500,000.00	\$0.00	\$289,500,000.00	\$71,496,882.19	\$59,560,066.78	\$11,936,815.41
PODER LEGISLATIVO	\$37,700,000.00	\$0.00	\$37,700,000.00	\$9,526,050.35	\$7,943,789.63	\$1,582,260.72
PODER JUDICIAL	\$62,150,000.00	\$0.00	\$62,150,000.00	\$15,500,683.34	\$15,500,683.34	\$0.00
MAGISTERIO	\$423,600,000.00	\$0.00	\$423,600,000.00	\$103,997,322.03	\$86,719,408.32	\$17,277,913.71
DIRECCION DE PENSIONES CIVILES DEL ESTADO	\$3,420,000.00	\$0.00	\$3,420,000.00	\$850,555.64	\$850,555.64	\$0.00
TECNOLOGICO DE ESTUDIOS SUPERIORES DE ZAMORA	\$2,730,000.00	\$0.00	\$2,730,000.00	\$697,270.86	\$580,868.86	\$116,402.00
TECNOLOGICO DE ESTUDIOS SUPERIORES DE URUAPAN	\$3,290,000.00	\$0.00	\$3,290,000.00	\$787,991.81	\$653,266.97	\$134,704.84
TECNOLOGICO DE ESTUDIOS SUPERIORES PUREPECHA	\$2,900,000.00	\$0.00	\$2,900,000.00	\$704,952.09	\$0.00	\$704,952.09
TRIBUNAL ELECTORAL DEL ESTADO	\$2,740,000.00	\$0.00	\$2,740,000.00	\$727,666.97	\$727,666.97	\$0.00
INSTITUTO MICHOACANO DE ACCESO A LA INFORMACION PUBLICA	\$2,210,000.00	\$0.00	\$2,210,000.00	\$559,584.53	\$559,584.53	\$0.00
INSTITUTO MICHOACANO DE CIENCIAS DE LA EDUCACION	\$2,900,000.00	\$0.00	\$2,900,000.00	\$713,697.18	\$594,181.41	\$119,515.77
FOTURMICH	\$0.00	\$0.00	\$0.00	\$5,375.25	\$2,825.20	\$2,550.05
FISCALIA GENERAL	\$38,998,000.00	\$0.00	\$38,998,000.00	\$9,796,021.34	\$8,159,246.62	\$1,636,774.72
SECRETARIA EJECUTIVA DEL SISTEMA ESTATAL ANTOCORRUPCION DE MICHOACAN	\$205,000.00	\$0.00	\$205,000.00	\$58,705.71	\$45,280.96	\$13,424.75
POLICIA AUXILIAR	\$14,210,000.00	\$0.00	\$14,210,000.00	\$2,931,083.04	\$2,443,678.20	\$487,404.84
79- OTROS INGRESOS Y BENEFICIOS	\$599,400,000.00	\$0.00	\$599,400,000.00	\$149,871,915.88	\$127,482,000.82	\$22,389,915.06
INGRESOS POR INTERESES PRESTAMOS A CORTO PL	\$249,400,000.00	\$0.00	\$249,400,000.00	\$68,159,723.24	\$58,082,385.56	\$10,077,337.68
INGRESOS POR INTERESES PRESTAMOS DE GARANTI	\$225,000,000.00	\$0.00	\$225,000,000.00	\$57,564,767.79	\$48,849,227.19	\$8,715,540.60
INGRESOS POR INTERESES PRESTAMOS HIPOTECARI	\$125,000,000.00	\$0.00	\$125,000,000.00	\$24,147,424.85	\$20,550,388.07	\$3,597,036.78
79- INTERESES GANADOS DE TITULOS, VALOSRES Y DEMAS Y OTROS	\$317,000,000.00	\$0.00	\$317,000,000.00	\$122,342,298.47	\$105,020,800.99	\$17,321,497.48
RENDIMIENTOS DE CUENTAS PRODUCTIVAS DE DIRECCION	\$84,900,000.00	\$0.00	\$84,900,000.00	\$33,860,748.80	\$33,860,748.80	\$0.00
RENDIMIENTOS CUENTAS PRODUCTIVAS DE SUBDIRECCION DE COMERCIALIZADORA	\$100,000.00	\$0.00	\$100,000.00	\$43,524.62	\$43,524.62	\$0.00
INGRESOS POR INTERESES EN FIDEICOMISO JUBILADOS Y PENSINADOS	\$126,000,000.00	\$0.00	\$126,000,000.00	\$48,074,026.41	\$38,653,276.56	\$9,420,749.85

DIRECCION DE PENSIONES CIVILES DEL ESTADO

Estado Analítico de Ingresos Presupuestales al 31 de Marzo de 2023

Uri ovazquez

Fuente de Ingresos		Ley de Ingresos Estimada	Ampliaciones / (Reducciones)	Ley de Ingresos Modificada	Ingresos Devengados	Ingresos Recaudados	Devengado Por Recaudar
INGRESOS POR INTERESES EN FIDEICOMISO RESERVA FINANCIERA		\$106,000,000.00	\$0.00	\$106,000,000.00	\$40,363,998.64	\$32,463,251.01	\$7,900,747.63
79-02	DERECHOS POR PRESTACIÓN DE SERVICIOS	\$1,720,330,500.00	\$0.00	\$1,720,330,500.00	\$414,074,462.25	\$361,468,908.47	\$52,605,553.78
	RECUPERACION DE CAPITAL DE PRESTAMOS A CORTO PLAZO	\$1,098,000,000.00	\$0.00	\$1,098,000,000.00	\$268,343,618.72	\$231,765,638.15	\$36,577,980.57
	RECUPERACION DE CAPITAL DE PRESTAMOS HIPOTECARIOS	\$170,000,000.00	\$0.00	\$170,000,000.00	\$29,749,416.40	\$26,926,212.42	\$2,823,203.98
	RECUPERACION DE CAPITAL DE PRESTAMOS DE GARANTIA REAL / LIQUIDEZ	\$350,000,000.00	\$0.00	\$350,000,000.00	\$81,219,835.02	\$71,156,038.96	\$10,063,796.06
	RECUPERACIONES DE LOS 160 DEPTOS LA HUERTA II	\$250,000.00	\$0.00	\$250,000.00	\$0.00	\$0.00	\$0.00
	FONDO SEGURO DE PRESTAMOS DE CORTO PLAZO	\$24,000,000.00	\$0.00	\$24,000,000.00	\$12,673,730.22	\$12,673,730.22	\$0.00
	FONDO DE SEGURO DE PRESTAMOS HIPOTECA Y LIQUIDEZ	\$68,000,000.00	\$0.00	\$68,000,000.00	\$19,703,411.89	\$16,665,838.72	\$3,037,573.17
	FONDO DE SEGURO DE LOS CREDITOS DE LOMA REAL	\$500.00	\$0.00	\$500.00	\$0.00	\$0.00	\$0.00
	APORTACIONES PARA LA CONSTITUCION DEL FONDO SEGURO VIDA JUBILADOS	\$4,800,000.00	\$0.00	\$4,800,000.00	\$1,942,900.00	\$1,942,900.00	\$0.00
	APORTACIONES PARA LA CONSTITUCION DEL FONDO SEGURO DE VIDA PENSIONADOS	\$4,800,000.00	\$0.00	\$4,800,000.00	\$326,950.00	\$326,950.00	\$0.00
	PAGO DE AVALUOS Y SUPERVISIONES DE OBRA	\$380,000.00	\$0.00	\$380,000.00	\$73,800.00	\$73,800.00	\$0.00
	APORTACION PARA LA CONSTITUCION DEL FONDO DE GASTOS DE TRASLADO DE PERITOS VALUADORES	\$100,000.00	\$0.00	\$100,000.00	\$40,800.00	\$40,800.00	\$0.00
79-	OTROS PRODUCTOS QUE GENERAN INGRESOS CORRIENTES	\$950,000.00	\$0.00	\$950,000.00	\$397,395.00	\$397,395.00	\$0.00
	INGRESOS POR CUOTAS E INSCRIPCIONES EN EL CENDI	\$950,000.00	\$0.00	\$950,000.00	\$397,395.00	\$397,395.00	\$0.00
79-	OTROS INGRESOS	\$4,655,000.00	\$0.00	\$4,655,000.00	\$238,657,236.56	\$98,891,065.34	\$139,766,171.22
	INGRESOS POR INTERESES MORATORIOS DERIVADOS DE PRESTAMOS	\$2,550,000.00	\$0.00	\$2,550,000.00	\$409,519.69	\$409,519.69	\$0.00
	INGRESOS POR ACTUALIZACION E INTERESES MORATORIOS EN APLICACIÓN DE FONDO DE GARANTIA PARA EL APTAL (L. 70)	\$700,000.00	\$0.00	\$700,000.00	\$541,071.92	\$541,071.92	\$0.00
	INGRESOS POR COMISIONES DE METLIFE MEXICO S.A.	\$300,000.00	\$0.00	\$300,000.00	\$99,900.27	\$99,900.27	\$0.00
	INGRESOS POR VARIOS DIRECCION	\$5,000.00	\$0.00	\$5,000.00	\$61,524.39	\$61,524.39	\$0.00
	INGRESOS POR VENTA DE BIENES	\$1,000,000.00	\$0.00	\$1,000,000.00	\$0.00	\$0.00	\$0.00
	INGRESOS POR INTERESES MORATORIOS EN FALTA DE PAGO EN TIEMPO Y FORMA EN APORTACION Y RECUPERACION	\$0.00	\$0.00	\$0.00	\$199,667,168.25	\$59,900,997.03	\$139,766,171.22
	INGRESOS POR RECUPERACION POR DONACION (LOMA REAL)	\$100,000.00	\$0.00	\$100,000.00	\$27,665.84	\$27,665.84	\$0.00
	APORTACION Y DESCUENTOS PRESUPUESTALES	\$0.00	\$0.00	\$0.00	\$37,810,292.07	\$37,810,292.07	\$0.00
	DESCUENTOS POR FALTAS	\$0.00	\$0.00	\$0.00	\$24,622.04	\$24,622.04	\$0.00
	UTILIDAD PERDIDA EN VENTA DE BIENES ADJUDICADOS	\$0.00	\$0.00	\$0.00	\$15,472.09	\$15,472.09	\$0.00
71	INGRESOS POR VENTA DE BIENES Y SERVICIOS DE ORGANISMOS	\$1,050,000.00	\$0.00	\$1,050,000.00	\$221,107.00	\$203,877.00	\$17,230.00
	INGRESOS POR ALQUILER DE SALONES	\$650,000.00	\$0.00	\$650,000.00	\$154,300.00	\$142,800.00	\$11,500.00
	INGRESOS POR ALQUILER DE MOBILIARIO	\$10,000.00	\$0.00	\$10,000.00	\$6,460.00	\$6,460.00	\$0.00
	INGRESOS POR RENTA DE LOZA Y MANTELERIA	\$100,000.00	\$0.00	\$100,000.00	\$13,660.00	\$13,660.00	\$0.00
	INGRESOS POR COMISIONES	\$10,000.00	\$0.00	\$10,000.00	\$1,950.00	\$1,950.00	\$0.00
	INGRESOS POR RENTA DE LOCALES	\$25,000.00	\$0.00	\$25,000.00	\$5,400.00	\$5,400.00	\$0.00
	INGRESOS POR DESCORCHE	\$2,000.00	\$0.00	\$2,000.00	\$800.00	\$800.00	\$0.00
	INGRESOS POR PAQUETE PROMOCIONAL	\$25,000.00	\$0.00	\$25,000.00	\$0.00	\$0.00	\$0.00
	INGRESOS POR VENTA DE REFresco	\$18,000.00	\$0.00	\$18,000.00	\$0.00	\$0.00	\$0.00
	INGRESOS POR VENTA DE CERVEZA	\$80,000.00	\$0.00	\$80,000.00	\$9,240.00	\$4,110.00	\$5,130.00
	INGRESOS POR VENTA DE HIELO	\$20,000.00	\$0.00	\$20,000.00	\$2,072.00	\$2,072.00	\$0.00
	INGRESOS POR PENSION NOCTURNA	\$100,000.00	\$0.00	\$100,000.00	\$25,725.00	\$25,725.00	\$0.00
	INGRESOS VARIOS DE LA SUBDIRECCION DE COMERCIALIZADORA	\$10,000.00	\$0.00	\$10,000.00	\$1,500.00	\$900.00	\$600.00
Total		\$4,577,628,500.00	\$0.00	\$4,577,628,500.00	\$1,401,518,033.71	\$1,095,208,097.66	\$306,309,936.05

DIRECCION DE PENSIONES CIVILES DEL ESTADO

Estado Analítico de Ingresos Presupuestales al 31 de Marzo de 2022

Usr: ovazquez

Fuente de Ingresos	Ley de Ingresos Estimada	Ampliaciones / (Reducciones)	Ley de Ingresos Modificada	Ingresos Devengados	Ingresos Recaudados	Devengado Por Recaudar
APORTACION PATRONAL	\$1,020,835,000.00	\$0.00	\$1,020,835,000.00	\$244,535,437.16	\$198,083,852.61	\$46,451,584.55
PODER EJECUTIVO	\$340,000,000.00	\$0.00	\$340,000,000.00	\$79,876,311.51	\$66,406,202.22	\$13,470,109.29
PODER LEGISLATIVO	\$45,200,000.00	\$0.00	\$45,200,000.00	\$13,162,751.47	\$8,938,823.21	\$4,223,928.26
PODER JUDICIAL	\$70,300,000.00	\$0.00	\$70,300,000.00	\$17,251,279.97	\$11,488,360.65	\$5,762,919.32
MAGISTERIO	\$495,000,000.00	\$0.00	\$495,000,000.00	\$116,948,083.21	\$97,498,716.76	\$19,449,366.45
DIRECCION DE PENSIONES CIVILES DEL ESTADO	\$3,700,000.00	\$0.00	\$3,700,000.00	\$933,156.02	\$933,156.02	\$0.00
TECNOLOGICO DE ESTUDIOS SUPERIORES DE ZAMORA	\$3,200,000.00	\$0.00	\$3,200,000.00	\$796,268.62	\$796,268.62	\$0.00
TECNOLOGICO DE ESTUDIOS SUPERIORES DE URUAPAN	\$3,500,000.00	\$0.00	\$3,500,000.00	\$897,475.94	\$455,622.93	\$441,853.01
TECNOLOGICO DE ESTUDIOS SUPERIORES PUREPECHA	\$3,250,000.00	\$0.00	\$3,250,000.00	\$794,385.84	\$0.00	\$794,385.84
TRIBUNAL ELECTORAL DEL ESTADO	\$3,250,000.00	\$0.00	\$3,250,000.00	\$631,173.79	\$631,173.79	\$0.00
INSTITUTO DE LA INFRAESTRUCTURA FISICA	\$1,250,000.00	\$0.00	\$1,250,000.00	\$319,451.41	\$319,451.41	\$0.00
INSTITUTO MICHOACANO DE ACCESO A LA INFORMACION PUBLICA	\$2,150,000.00	\$0.00	\$2,150,000.00	\$752,805.35	\$620,220.30	\$132,585.05
INSTITUTO MICHOACANO DE CIENCIAS DE LA EDUCACION	\$3,400,000.00	\$0.00	\$3,400,000.00	\$783,497.61	\$520,403.38	\$263,094.23
FISCALIA GENERAL	\$46,400,000.00	\$0.00	\$46,400,000.00	\$11,329,854.64	\$9,426,547.40	\$1,903,307.24
SESEA	\$235,000.00	\$0.00	\$235,000.00	\$58,941.78	\$48,905.92	\$10,035.86
APORTACION TRABAJADOR	\$863,220,000.00	\$0.00	\$863,220,000.00	\$207,107,194.47	\$167,803,932.43	\$39,303,262.04
PODER EJECUTIVO	\$284,900,000.00	\$0.00	\$284,900,000.00	\$67,739,144.72	\$56,341,359.93	\$11,397,784.79
PODER LEGISLATIVO	\$38,250,000.00	\$0.00	\$38,250,000.00	\$11,137,712.80	\$7,563,619.65	\$3,574,093.15
PODER JUDICIAL	\$59,650,000.00	\$0.00	\$59,650,000.00	\$14,634,038.06	\$9,759,646.60	\$4,874,391.46
MAGISTERIO	\$420,550,000.00	\$0.00	\$420,550,000.00	\$98,980,366.53	\$82,503,210.30	\$16,457,156.23
DIRECCION DE PENSIONES CIVILES DEL ESTADO	\$3,350,000.00	\$0.00	\$3,350,000.00	\$789,593.57	\$789,593.57	\$0.00
TECNOLOGICO DE ESTUDIOS SUPERIORES DE ZAMORA	\$2,750,000.00	\$0.00	\$2,750,000.00	\$673,765.76	\$673,765.76	\$0.00
TECNOLOGICO DE ESTUDIOS SUPERIORES DE URUAPAN	\$3,000,000.00	\$0.00	\$3,000,000.00	\$759,402.71	\$385,527.09	\$373,875.62
TECNOLOGICO DE ESTUDIOS SUPERIORES PUREPECHA	\$2,750,000.00	\$0.00	\$2,750,000.00	\$672,172.62	\$0.00	\$672,172.62
TRIBUNAL ELECTORAL DEL ESTADO	\$2,720,000.00	\$0.00	\$2,720,000.00	\$534,070.14	\$534,070.14	\$0.00
INSTITUTO DE LA INFRAESTRUCTURA FISICA	\$1,070,000.00	\$0.00	\$1,070,000.00	\$270,305.03	\$270,305.03	\$0.00
INSTITUTO MICHOACANO DE ACCESO A LA INFORMACION PUBLICA	\$1,830,000.00	\$0.00	\$1,830,000.00	\$636,989.14	\$524,801.79	\$112,187.35
INSTITUTO MICHOACANO DE CIENCIAS DE LA EDUCACION	\$2,850,000.00	\$0.00	\$2,850,000.00	\$662,959.52	\$440,341.32	\$222,618.20
FISCALIA GENERAL	\$39,350,000.00	\$0.00	\$39,350,000.00	\$9,586,800.07	\$7,976,309.33	\$1,610,490.74
SESEA	\$200,000.00	\$0.00	\$200,000.00	\$49,873.80	\$41,381.92	\$8,491.88
79-01 OTROS INGRESOS Y BENEFICIOS	\$576,000,000.00	\$0.00	\$576,000,000.00	\$126,780,149.42	\$105,606,558.16	\$21,173,591.26
INGRESOS POR INTERESES PRESTAMOS A CORTO PL	\$245,000,000.00	\$0.00	\$245,000,000.00	\$53,679,628.89	\$44,385,407.02	\$9,294,221.87
INGRESOS POR INTERESES PRESTAMOS DE GARANTIA	\$219,000,000.00	\$0.00	\$219,000,000.00	\$48,534,277.06	\$40,583,881.78	\$7,950,395.28
INGRESOS POR INTERESES PRESTAMOS HIPOTECARI	\$112,000,000.00	\$0.00	\$112,000,000.00	\$24,566,243.47	\$20,637,269.36	\$3,928,974.11
79-01 INTERESES GANADOS DE TITULOS, VALORES Y DEMAS Y OTROS	\$208,500,000.00	\$0.00	\$208,500,000.00	\$58,755,819.26	\$53,774,963.33	\$4,980,855.93
RENDIMIENTOS DE CUENTAS PRODUCTIVAS DE DIRECCION	\$62,400,000.00	\$0.00	\$62,400,000.00	\$16,167,884.86	\$16,167,884.86	\$0.00
RENDIMIENTOS CUENTAS PRODUCTIVAS DE SUBDIRECCION DE COMERCIALIZADORA	\$100,000.00	\$0.00	\$100,000.00	\$20,137.13	\$20,137.13	\$0.00
INGRESOS POR INTERESES EN FIDEICOMISO JUBILADOS Y PENSINADOS	\$79,000,000.00	\$0.00	\$79,000,000.00	\$23,133,382.73	\$20,431,453.06	\$2,701,929.67
INGRESOS POR INTERESES EN FIDEICOMISO RESERVA FINANCIERA	\$67,000,000.00	\$0.00	\$67,000,000.00	\$19,434,414.54	\$17,155,488.28	\$2,278,926.26